

GOBIERNO DEL ESTADO DE CHIAPAS

21290 PROCURADURÍA AMBIENTAL DEL ESTADO DE CHIAPAS

INFORMACIÓN PRESUPUESTAL AL CUARTO

TRIMESTRE DEL 2023

**INFORMACIÓN ARMONIZADA
CONAC**

**ESTADOS E INFORMES
PRESUPUESTARIOS**



**GOBIERNO CONSTITUCIONAL DEL ESTADO DE CHIAPAS
 PROCURADURÍA AMBIENTAL DEL ESTADO DE CHIAPAS**

**SISTEMA CONTABLE 2023
 ESTADO ANALÍTICO DE INGRESOS
 DEL 1o. DE ENERO AL 31 DE DICIEMBRE DE 2023**

Página 1 de 1
 26/02/2024

Fecha:

| RUBRO DE INGRESOS | INGRESO | | | | | DIFERENCIA (RECAUDADO - ESTIMADO) |
|---|---------------------|----------------------------|---------------------|---------------------|---------------------|--------------------------------------|
| | ESTIMADO | AMPLIACIONES Y REDUCCIONES | MODIFICADO | DEVENGADO | RECAUDADO | |
| Impuestos | 0.00 | 0.00 | 0.00 | 0.00 | 0.00 | 0.00 |
| Cuotas y Aportaciones de Seguridad Social | 0.00 | 0.00 | 0.00 | 0.00 | 0.00 | 0.00 |
| Contribuciones de Mejoras | 0.00 | 0.00 | 0.00 | 0.00 | 0.00 | 0.00 |
| Derechos | 0.00 | 0.00 | 0.00 | 0.00 | 0.00 | 0.00 |
| Productos | 0.00 | 0.00 | 0.00 | 0.00 | 0.00 | 0.00 |
| Aprovechamientos | 0.00 | 0.00 | 0.00 | 0.00 | 0.00 | 0.00 |
| Ingresos por Venta de Bienes, Prestación de Servicios y Otros Ingresos | 0.00 | 0.00 | 0.00 | 0.00 | 0.00 | 0.00 |
| Participaciones, Aportaciones, Convenios, Incentivos Derivados de la Colaboración Fiscal y Fondos Distintos de Aportaciones | 0.00 | 0.00 | 0.00 | 0.00 | 0.00 | 0.00 |
| Transferencias, Asignaciones, Subsidios y Subvenciones, y Pensiones y Jubilaciones | 5,286,018.97 | 216,831.43 | 5,502,850.40 | 5,502,850.40 | 5,502,850.40 | 216,831.43 |
| Ingresos Derivados de Financiamientos | 0.00 | 0.00 | 0.00 | 0.00 | 0.00 | 0.00 |
| Total | 5,286,018.97 | 216,831.43 | 5,502,850.40 | 5,502,850.40 | 5,502,850.40 | |
| Ingresos Excedentes | | | | | | 216,831.43 |

| RUBRO DE INGRESOS | INGRESO | | | | | DIFERENCIA (RECAUDADO - ESTIMADO) |
|---|---------------------|----------------------------|---------------------|---------------------|---------------------|--------------------------------------|
| | ESTIMADO | AMPLIACIONES Y REDUCCIONES | MODIFICADO | DEVENGADO | RECAUDADO | |
| Ingresos del Poder Ejecutivo Federal o Estatal y de los Municipios | 0.00 | 0.00 | 0.00 | 0.00 | 0.00 | 0.00 |
| Impuestos | 0.00 | 0.00 | 0.00 | 0.00 | 0.00 | 0.00 |
| Cuotas y Aportaciones de Seguridad Social | 0.00 | 0.00 | 0.00 | 0.00 | 0.00 | 0.00 |
| Contribuciones de Mejoras | 0.00 | 0.00 | 0.00 | 0.00 | 0.00 | 0.00 |
| Derechos | 0.00 | 0.00 | 0.00 | 0.00 | 0.00 | 0.00 |
| Productos | 0.00 | 0.00 | 0.00 | 0.00 | 0.00 | 0.00 |
| Aprovechamientos | 0.00 | 0.00 | 0.00 | 0.00 | 0.00 | 0.00 |
| Participaciones, Aportaciones, Convenios, Incentivos Derivados de la Colaboración Fiscal y Fondos Distintos de Aportaciones | 0.00 | 0.00 | 0.00 | 0.00 | 0.00 | 0.00 |
| Transferencias, Asignaciones, Subsidios y Subvenciones, y Pensiones y Jubilaciones | 0.00 | 0.00 | 0.00 | 0.00 | 0.00 | 0.00 |
| Ingresos de los Entes públicos de los Poderes Legislativo y Judicial, de los Órganos Autónomos y del Sector Paraestatal o Paramunicipal, así como de las Empresas Productivas del Estado | 5,286,018.97 | 216,831.43 | 5,502,850.40 | 5,502,850.40 | 5,502,850.40 | 216,831.43 |
| Cuotas y Aportaciones de Seguridad Social | 0.00 | 0.00 | 0.00 | 0.00 | 0.00 | 0.00 |
| Productos | 0.00 | 0.00 | 0.00 | 0.00 | 0.00 | 0.00 |
| Ingresos por Venta de Bienes, Prestación de Servicios y Otros Ingresos | 0.00 | 0.00 | 0.00 | 0.00 | 0.00 | 0.00 |
| Transferencias, Asignaciones, Subsidios y Subvenciones, y Pensiones y Jubilaciones | 5,286,018.97 | 216,831.43 | 5,502,850.40 | 5,502,850.40 | 5,502,850.40 | 216,831.43 |
| Ingresos Derivados de Financiamiento | 0.00 | 0.00 | 0.00 | 0.00 | 0.00 | 0.00 |
| Ingresos Derivados de Financiamientos | 0.00 | 0.00 | 0.00 | 0.00 | 0.00 | 0.00 |
| Total | 5,286,018.97 | 216,831.43 | 5,502,850.40 | 5,502,850.40 | 5,502,850.40 | |
| Ingresos Excedentes | | | | | | 216,831.43 |

LIC. Roberto César Monterrosa López
 Director General

C.P. José Antonio Vázquez Pérez
 Delegado Administrativo

"Bajo protesta de decir verdad declaramos que los Estados Financieros y sus notas, son razonablemente correctos y son responsabilidad del emisor".



GOBIERNO DEL ESTADO DE CHIAPAS

RAMO O DEPENDENCIA: Procuraduría Ambiental del Estado de Chiapas

ESTADO ANALÍTICO DEL EJERCICIO DEL PRESUPUESTO DE EGRESOS CLASIFICACIÓN POR OBJETO DEL GASTO (CAPITULOS Y CONCEPTOS) DEL 1 DE ENERO AL 31 DE DICIEMBRE DE 2023

(Pesos)

RPA-1

| CAPG | CG | DESCRIPCIÓN | PRESUPUESTO DE EGRESOS | | | | | SUBEJERCICIO |
|-------------------------|------|--|------------------------|----------------------------|---------------------|---------------------|---------------------|-------------------|
| | | | APROBADO | AMPLIACIONES - REDUCCIONES | MODIFICADO | DEVENGADO | PAGADO | |
| 1000 | | Servicios Personales. | 4,395,554.76 | 113,302.31 | 4,508,857.07 | 4,410,251.48 | 4,303,963.42 | 98,605.59 |
| | 1100 | Remuneraciones al Personal de Carácter Permanente. | 1,668,133.68 | 56,716.08 | 1,724,849.76 | 1,693,122.40 | 1,638,929.78 | 31,727.36 |
| | 1300 | Remuneraciones Adicionales y Especiales. | 2,149,485.62 | 35,878.13 | 2,185,363.75 | 2,130,837.46 | 2,092,687.78 | 54,526.29 |
| | 1400 | Seguridad Social. | 169,383.46 | 2,060.10 | 171,443.56 | 165,571.62 | 151,625.86 | 5,871.94 |
| | 1500 | Otras Prestaciones Sociales y Económicas. | 313,152.00 | 18,648.00 | 331,800.00 | 325,320.00 | 325,320.00 | 6,480.00 |
| | 1700 | Pago de Estimulos a Servidores Públicos. | 95,400.00 | 0.00 | 95,400.00 | 95,400.00 | 95,400.00 | 0.00 |
| 2000 | | Materiales y Suministros. | 381,578.23 | 28,025.67 | 409,603.90 | 326,927.85 | 312,918.73 | 82,676.05 |
| | 2100 | Materiales de Administración, Emisión de Documentos y Artículos Oficiales. | 191,247.85 | -2,000.00 | 189,247.85 | 136,026.52 | 129,432.52 | 53,221.33 |
| | 2200 | Alimentos y Utensilios. | 15,905.00 | 23,475.67 | 39,380.67 | 34,020.99 | 34,020.99 | 5,359.68 |
| | 2600 | Combustibles, Lubricantes y Aditivos. | 130,589.32 | 0.00 | 130,589.32 | 128,590.30 | 128,590.30 | 1,999.02 |
| | 2700 | Vestuario, Blancos, Prendas de Protección y Artículos Deportivos. | 15,125.00 | -2,500.00 | 12,625.00 | 0.00 | 0.00 | 12,625.00 |
| | 2900 | Herramientas, Refacciones y Accesorios Menores. | 28,711.06 | 9,050.00 | 37,761.06 | 28,290.04 | 20,874.92 | 9,471.02 |
| 3000 | | Servicios Generales. | 508,885.98 | -31,184.62 | 477,701.36 | 436,686.15 | 411,102.88 | 41,015.21 |
| | 3200 | Servicios de Arrendamiento. | 141,165.96 | -12,000.84 | 129,165.12 | 129,165.12 | 129,165.12 | 0.00 |
| | 3300 | Servicios Profesionales, Científicos, Técnicos y Otros Servicios. | 29,700.00 | -5,700.00 | 24,000.00 | 24,000.00 | 24,000.00 | 0.00 |
| | 3400 | Servicios Financieros, Bancarios y Comerciales. | 2,800.00 | 5,600.00 | 8,400.00 | 8,400.00 | 8,400.00 | 0.00 |
| | 3500 | Servicios de Instalación, Reparación, Mantenimiento y Conservación. | 63,673.45 | -23,353.00 | 40,320.45 | 11,843.76 | 11,843.76 | 28,476.69 |
| | 3600 | Servicios de Comunicación Social y Publicidad. | 10,800.00 | -5,580.00 | 5,220.00 | 5,220.00 | 5,220.00 | 0.00 |
| | 3700 | Servicios de Traslado y Viáticos. | 162,765.75 | 0.00 | 162,765.75 | 157,185.00 | 157,185.00 | 5,580.75 |
| | 3900 | Otros Servicios Generales. | 97,980.82 | 9,849.22 | 107,830.04 | 100,872.27 | 75,289.00 | 6,957.77 |
| 4000 | | Transferencias, Asignaciones, Subsidios y Otras Ayudas. | 0.00 | 106,688.07 | 106,688.07 | 106,688.07 | 106,688.07 | 0.00 |
| | 4300 | Subsidios y Subvenciones. | 0.00 | 106,688.07 | 106,688.07 | 106,688.07 | 106,688.07 | 0.00 |
| TOTAL DEL GASTO: | | | 5,286,018.97 | 216,831.43 | 5,502,850.40 | 5,280,553.55 | 5,134,673.10 | 222,296.85 |



GOBIERNO DEL ESTADO DE CHIAPAS

RAMO O DEPENDENCIA: Procuraduría Ambiental del Estado de Chiapas

ESTADO ANALÍTICO DEL EJERCICIO DEL PRESUPUESTO DE EGRESOS CLASIFICACIÓN ECONÓMICA POR TIPO DE GASTO DEL 1 DE ENERO AL 31 DE DICIEMBRE DE 2023

(Pesos)

RPA-2

| CONCEPTO | PRESUPUESTO DE EGRESOS | | | | | SUBEJERCICIO |
|---|------------------------|----------------------------|---------------------|---------------------|---------------------|-------------------|
| | APROBADO | AMPLIACIONES - REDUCCIONES | MODIFICADO | DEVENGADO | PAGADO | |
| GASTO CORRIENTE | 5,286,018.97 | 216,831.43 | 5,502,850.40 | 5,280,553.55 | 5,134,673.10 | 222,296.85 |
| GASTO DE CAPITAL | 0.00 | 0.00 | 0.00 | 0.00 | 0.00 | 0.00 |
| AMORTIZACIÓN DE LA DEUDA Y DISMINUCIÓN DE PASIVOS | 0.00 | 0.00 | 0.00 | 0.00 | 0.00 | 0.00 |
| PENSIONES Y JUBILACIONES | 0.00 | 0.00 | 0.00 | 0.00 | 0.00 | 0.00 |
| PARTICIPACIONES | 0.00 | 0.00 | 0.00 | 0.00 | 0.00 | 0.00 |
| TOTAL DEL GASTO: | 5,286,018.97 | 216,831.43 | 5,502,850.40 | 5,280,553.55 | 5,134,673.10 | 222,296.85 |



GOBIERNO CONSTITUCIONAL DEL ESTADO DE CHIAPAS
RAMO O DEPENDENCIA: Procuraduría Ambiental del Estado de Chiapas
ESTADO ANALÍTICO DEL EJERCICIO DEL PRESUPUESTO DE EGRESOS EN CLASIFICACIÓN
ADMINISTRATIVA/ORGANISMO
DEL 1 DE ENERO AL 31 DE DICIEMBRE DE 2023

(Pesos)

RPA-3

| CONCEPTO | PRESUPUESTO DE EGRESOS | | | | | SUB EJERCICIO |
|---|------------------------|-------------------------------|--------------|--------------|--------------|---------------|
| | APROBADO | AMPLIACIONES - REDUCCIONES | MODIFICADO | DEVENGADO | PAGADO | |
| TOTAL | 5,286,018.97 | 216,831.43 | 5,502,850.40 | 5,280,553.55 | 5,134,673.10 | 222,296.85 |
| ENTIDADES PARAESTATALES Y FIDEICOMISOS NO EMPRESARIALES Y NO FINANCIEROS | 5,286,018.97 | 216,831.43 | 5,502,850.40 | 5,280,553.55 | 5,134,673.10 | 222,296.85 |
| Procuraduría Ambiental del Estado de Chiapas | 5,286,018.97 | 216,831.43 | 5,502,850.40 | 5,280,553.55 | 5,134,673.10 | 222,296.85 |



GOBIERNO CONSTITUCIONAL DEL ESTADO DE CHIAPAS
RAMO O DEPENDENCIA: Procuraduría Ambiental del Estado de Chiapas
ESTADO ANALÍTICO DEL EJERCICIO DEL PRESUPUESTO DE EGRESOS EN CLASIFICACIÓN
ADMINISTRATIVA/PODERES
DEL 1 DE ENERO AL 31 DE DICIEMBRE DE 2023

(Pesos)

RPA-4

| CONCEPTO | PRESUPUESTO DE EGRESOS | | | | | SUB EJERCICIO |
|-------------------|------------------------|-------------------------------|------------|-----------|--------|---------------|
| | APROBADO | AMPLIACIONES - REDUCCIONES | MODIFICADO | DEVENGADO | PAGADO | |
| PODER EJECUTIVO | NO APLICA | | | | | |
| PODER LEGISLATIVO | NO APLICA | | | | | |
| PODER JUDICIAL | NO APLICA | | | | | |
| ORGANOS AUTONOMOS | NO APLICA | | | | | |



GOBIERNO CONSTITUCIONAL DEL ESTADO DE CHIAPAS
RAMO O DEPENDENCIA: Procuraduría Ambiental del Estado de Chiapas
ESTADO ANALÍTICO DEL EJERCICIO DEL PRESUPUESTO DE EGRESOS EN CLASIFICACIÓN
ADMINISTRATIVA/ENTIDADES
DEL 1 DE ENERO AL 31 DE DICIEMBRE DE 2023

(Pesos)

RPA-5

| CONCEPTO | PRESUPUESTO DE EGRESOS | | | | | SUB EJERCICIO |
|---|------------------------|-------------------------------|--------------|--------------|--------------|---------------|
| | APROBADO | AMPLIACIONES - REDUCCIONES | MODIFICADO | DEVENGADO | PAGADO | |
| TOTAL | 5,286,018.97 | 216,831.43 | 5,502,850.40 | 5,280,553.55 | 5,134,673.10 | 222,296.85 |
| ENTIDADES PARAESTATALES Y FIDEICOMISOS NO EMPRESARIALES Y NO FINANCIEROS | 5,286,018.97 | 216,831.43 | 5,502,850.40 | 5,280,553.55 | 5,134,673.10 | 222,296.85 |
| Procuraduria Ambiental del Estado de Chiapas | 5,286,018.97 | 216,831.43 | 5,502,850.40 | 5,280,553.55 | 5,134,673.10 | 222,296.85 |
| INSTITUCIONES PÚBLICAS DE SEGURIDAD SOCIAL | 0.00 | 0.00 | 0.00 | 0.00 | 0.00 | 0.00 |
| | 0.00 | 0.00 | 0.00 | 0.00 | 0.00 | 0.00 |



GOBIERNO DEL ESTADO DE CHIAPAS
RAMO O DEPENDENCIA: Procuraduría Ambiental del Estado de Chiapas
ESTADO ANALÍTICO DEL EJERCICIO DEL PRESUPUESTO DE EGRESOS CLASIFICACIÓN FUNCIONAL (FINALIDAD Y FUNCIÓN)
DEL 1 DE ENERO AL 31 DE diciembre DE 2023

(Pesos)

RPA-6

| FI | FU | CONCEPTO | EGRESOS | | | | SUB EJERCICIO | |
|-------------------------|-----|----------------------|---------------------|-------------------------------|---------------------|---------------------|---------------------|-------------------|
| | | | APROBADO | AMPLIACIONES - REDUCCIONES | MODIFICADO | DEVENGADO | | PAGADO |
| 2 | | Desarrollo Social | 5,286,018.97 | 216,831.43 | 5,502,850.40 | 5,280,553.55 | 5,134,673.10 | 222,296.85 |
| | 2.1 | Protección Ambiental | 5,286,018.97 | 216,831.43 | 5,502,850.40 | 5,280,553.55 | 5,134,673.10 | 222,296.85 |
| TOTAL DEL GASTO: | | | 5,286,018.97 | 216,831.43 | 5,502,850.40 | 5,280,553.55 | 5,134,673.10 | 222,296.85 |

SISTEMA CONTABLE 2023
ENDEUDAMIENTO NETO
DEL 1o. DE ENERO AL 31 DE DICIEMBRE DE 2023Página 1 de 1
26/02/2024

Fecha:

| IDENTIFICACIÓN DE CRÉDITO O INSTRUMENTO | CONTRATACIÓN/ COLOCACIÓN | AMORTIZACIÓN | ENDEUDAMIENTO NETO |
|---|--------------------------|--------------|--------------------|
| CRÉDITOS BANCARIOS | | | |

TOTAL CRÉDITOS BANCARIOS

OTROS INSTRUMENTOS DE DEUDA

NO APLICA

TOTAL OTROS INSTRUMENTOS DE DEUDA
TOTAL

LIC. Roberto César Monterrosa López
Director General

C.P. José Antonio Vázquez Pérez
Delegado Administrativo

"Bajo protesta de decir verdad declaramos que los Estados Financieros y sus notas, son razonablemente correctos y son responsabilidad del emisor".



GOBIERNO CONSTITUCIONAL DEL ESTADO DE CHIAPAS
PROCURADURÍA AMBIENTAL DEL ESTADO DE CHIAPAS

SISTEMA CONTABLE 2023
INTERESES DE LA DEUDA
DEL 1o. DE ENERO AL 31 DE DICIEMBRE DE 2023

Página 1 de 1
26/02/2024

Fecha:

| IDENTIFICACIÓN DE CRÉDITO O INSTRUMENTO | DEVENGADO | PAGADO |
|---|-----------|--------|
| CRÉDITOS BANCARIOS | | |


TOTAL DE INTERESES DE CRÉDITOS BANCARIOS

| |
|-----------------------------|
| OTROS INSTRUMENTOS DE DEUDA |
|-----------------------------|

TOTAL DE INTERESES DE OTROS INSTRUMENTOS DE DEUDA

TOTAL

NO APLICA


LIC. Roberto César Monterrosa López
Director General


C.P. José Antonio Vázquez Pérez
Delegado Administrativo

“Bajo protesta de decir verdad declaramos que los Estados Financieros y sus notas, son razonablemente correctos y son responsabilidad del emisor”.

**ESTADOS E INFORMES
PROGRAMÁTICOS**



GOBIERNO DEL ESTADO DE CHIAPAS
RAMO O DEPENDENCIA: Procuraduría Ambiental del Estado de Chiapas
GASTO POR CATEGORÍA PROGRAMÁTICA

DEL 1 DE ENERO AL 31 DE DICIEMBRE DE 2023

(Pesos)

RPA-7

| CONCEPTO | PRESUPUESTO DE EGRESOS | | | | | SUBEJERCICIO |
|--|------------------------|-------------------------------|---------------------|---------------------|---------------------|-------------------|
| | APROBADO | AMPLIACIONES - REDUCCIONES | MODIFICADO | DEVENGADO | PAGADO | |
| Programas | 0.00 | 0.00 | 0.00 | 0.00 | 0.00 | 0.00 |
| Subsidios: Sector Social y Privado o Entidades Federativas y Municipios | 0.00 | 0.00 | 0.00 | 0.00 | 0.00 | 0.00 |
| Otros Subsidios | 0.00 | 0.00 | 0.00 | 0.00 | 0.00 | 0.00 |
| Sujetos a Reglas de Operación | 0.00 | 0.00 | 0.00 | 0.00 | 0.00 | 0.00 |
| Desempeño de las Funciones | 0.00 | 0.00 | 0.00 | 0.00 | 0.00 | 0.00 |
| Específicos | 0.00 | 0.00 | 0.00 | 0.00 | 0.00 | 0.00 |
| Funciones de las Fuerzas Armadas (Únicamente Gobierno Federal) | 0.00 | 0.00 | 0.00 | 0.00 | 0.00 | 0.00 |
| Planeación, seguimiento y evaluación de políticas públicas | 0.00 | 0.00 | 0.00 | 0.00 | 0.00 | 0.00 |
| Prestación de Servicios Públicos | 0.00 | 0.00 | 0.00 | 0.00 | 0.00 | 0.00 |
| Promoción y fomento | 0.00 | 0.00 | 0.00 | 0.00 | 0.00 | 0.00 |
| Provisión de Bienes Públicos | 0.00 | 0.00 | 0.00 | 0.00 | 0.00 | 0.00 |
| Proyectos de inversión | 0.00 | 0.00 | 0.00 | 0.00 | 0.00 | 0.00 |
| Regulación y supervisión | 0.00 | 0.00 | 0.00 | 0.00 | 0.00 | 0.00 |
| Administrativos y de Apoyo | 0.00 | 0.00 | 0.00 | 0.00 | 0.00 | 0.00 |
| Apoyo a la función pública y al mejoramiento de la gestión | 0.00 | 0.00 | 0.00 | 0.00 | 0.00 | 0.00 |
| Apoyo al proceso presupuestario y para mejorar la eficiencia institucional | 0.00 | 0.00 | 0.00 | 0.00 | 0.00 | 0.00 |
| Operaciones ajenas | 0.00 | 0.00 | 0.00 | 0.00 | 0.00 | 0.00 |
| Compromisos | 0.00 | 0.00 | 0.00 | 0.00 | 0.00 | 0.00 |
| Desastres Naturales | 0.00 | 0.00 | 0.00 | 0.00 | 0.00 | 0.00 |
| Obligaciones de cumplimiento de resolución jurisdiccional | 0.00 | 0.00 | 0.00 | 0.00 | 0.00 | 0.00 |
| Obligaciones | 0.00 | 0.00 | 0.00 | 0.00 | 0.00 | 0.00 |
| Aportaciones a fondos de estabilización | 0.00 | 0.00 | 0.00 | 0.00 | 0.00 | 0.00 |
| Aportaciones a fondos de inversión y reestructura de pensiones | 0.00 | 0.00 | 0.00 | 0.00 | 0.00 | 0.00 |
| Aportaciones a la seguridad social | 0.00 | 0.00 | 0.00 | 0.00 | 0.00 | 0.00 |
| Pensiones y jubilaciones | 0.00 | 0.00 | 0.00 | 0.00 | 0.00 | 0.00 |
| Programas de Gasto Federalizado (Gobierno Federal) | 0.00 | 0.00 | 0.00 | 0.00 | 0.00 | 0.00 |
| Gasto Federalizado | 0.00 | 0.00 | 0.00 | 0.00 | 0.00 | 0.00 |
| Participaciones a entidades federativas y municipios | 5,286,018.97 | 216,831.43 | 5,502,850.40 | 5,280,553.55 | 5,134,673.10 | 222,296.85 |
| Costo financiero, deuda o apoyos a deudores y ahorradores de la banca | 0.00 | 0.00 | 0.00 | 0.00 | 0.00 | 0.00 |
| Adeudos de ejercicios fiscales anteriores | 0.00 | 0.00 | 0.00 | 0.00 | 0.00 | 0.00 |
| TOTAL DEL GASTO: | 5,286,018.97 | 216,831.43 | 5,502,850.40 | 5,280,553.55 | 5,134,673.10 | 222,296.85 |

| FF | RAMO | PF | PROYECTO ESTRATÉGICO | MUNICIPIO / COBERTURA | PRESUPUESTO DE EGRESOS | | | | AVANCE % DEVENGADO/ MODIFICADO |
|----|------|----|----------------------|-----------------------|------------------------|------------|-----------|--------|--------------------------------------|
| | | | | | APROBADO | MODIFICADO | DEVENGADO | PAGADO | |

NO APLICA

DELEGADO ADMINISTRATIVO

C.P. José Antonio Vazquez Pérez

DIRECTOR GENERAL

LIC. Roberto César Monterrosa López

REINTEGROS FEDERALIZADOS



Gobierno Constitucional del Estado de Chiapas
Procuraduría Ambiental del Estado de Chiapas

Sistema Contable 2023

Formato del Ejercicio y Destino de Gasto Federalizado y Reintegros


Del 1o. de Enero al 31 de Diciembre de 2023

Fecha:

Página 1 de 1
26/02/2024

| Programa o Fondo | Destino de los Recursos | Ejercicio | | Reintegro |
|------------------|-------------------------|-----------|--------|-----------|
| | | DEVENGADO | PAGADO | |

NO APLICA


C.P. José Antonio Vázquez Pérez
Delegado Administrativo


LIC. Roberto César Monterrosa López
Director General

"Bajo protesta de decir verdad declaramos que los Estados Financieros y sus notas, son razonablemente correctos y son responsabilidad del emisor".

**INFORMACIÓN LEY DE DISCIPLINA
FINANCIERA - LDF**

NOMBRE DEL ENTE PUBLICO : Procuraduría Ambiental del Estado de Chiapas

Estado Analítico del Ejercicio del Presupuesto de Egresos Detallado – LDF 6a.

Clasificación por Objeto del Gasto (Capítulo y Concepto)

Del 1 de Enero al 31 de diciembre de 2023

(PESOS)

| Concepto | Egresos | | | | | Subejercicio |
|--|--------------|----------------------------|--------------|--------------|--------------|--------------|
| | Aprobado | Ampliaciones / Reducciones | Modificado | Devengado | Pagado | |
| I. Gasto No Etiquetado | 5,286,018.97 | 216,831.43 | 5,502,850.40 | 5,280,553.56 | 5,134,673.10 | 222,296.85 |
| A. Servicios Personales. | 4,395,554.76 | 113,302.31 | 4,508,857.07 | 4,410,251.48 | 4,303,963.42 | 98,605.59 |
| a1) Remuneraciones al Personal de Carácter Permanente. | 1,668,133.68 | 56,716.08 | 1,724,849.76 | 1,693,122.40 | 1,638,929.78 | 31,727.36 |
| a2) Remuneraciones al Personal de Carácter Transitorio. | 0.00 | 0.00 | 0.00 | 0.00 | 0.00 | 0.00 |
| a3) Remuneraciones Adicionales y Especiales. | 2,149,485.62 | 35,878.13 | 2,185,363.75 | 2,130,837.46 | 2,092,687.78 | 54,526.29 |
| a4) Seguridad Social. | 169,383.46 | 2,060.10 | 171,443.56 | 165,571.62 | 151,625.86 | 5,817.94 |
| a5) Otras Prestaciones Sociales y Económicas. | 313,152.00 | 18,648.00 | 331,800.00 | 325,320.00 | 325,320.00 | 6,480.00 |
| a6) Previsiones. | 0.00 | 0.00 | 0.00 | 0.00 | 0.00 | 0.00 |
| a7) Pago de Estímulos a Servidores Públicos. | 95,400.00 | 0.00 | 95,400.00 | 95,400.00 | 95,400.00 | 0.00 |
| B. Materiales y Suministros. | 381,578.23 | 28,025.67 | 409,603.90 | 326,927.85 | 312,918.73 | 62,678.05 |
| b1) Materiales de Administración, Emisión de Documentos y Artículos Oficiales. | 191,247.85 | -2,000.00 | 189,247.85 | 136,026.52 | 129,432.52 | 53,221.33 |
| b2) Alimentos y Utensilios. | 15,905.00 | 23,475.67 | 39,380.67 | 34,020.99 | 34,020.99 | 5,359.68 |
| b3) Materias Primas y Materiales de Producción y Comercialización | 0.00 | 0.00 | 0.00 | 0.00 | 0.00 | 0.00 |
| b4) Materiales y Artículos de Construcción y de Reparación. | 0.00 | 0.00 | 0.00 | 0.00 | 0.00 | 0.00 |
| b5) Productos Químicos, Farmacéuticos y de Laboratorio. | 0.00 | 0.00 | 0.00 | 0.00 | 0.00 | 0.00 |
| b6) Combustibles, Lubricantes y Aditivos. | 130,589.32 | 0.00 | 130,589.32 | 128,590.30 | 128,590.30 | 1,999.02 |
| b7) Vestuario, Blancos, Prendas de Protección y Artículos Deportivos. | 15,125.00 | -2,500.00 | 12,625.00 | 0.00 | 0.00 | 12,625.00 |
| b8) Materiales y Suministros para Seguridad. | 0.00 | 0.00 | 0.00 | 0.00 | 0.00 | 0.00 |
| b9) Herramientas, Relaciones y Accesorios Menores. | 28,711.06 | 9,050.00 | 37,761.06 | 28,290.04 | 20,874.92 | 9,471.02 |
| C. Servicios Generales. | 508,885.98 | -31,184.62 | 477,701.36 | 436,686.15 | 411,102.88 | 41,015.21 |
| c1) Servicios Básicos. | 0.00 | 0.00 | 0.00 | 0.00 | 0.00 | 0.00 |
| c2) Servicios de Arrendamiento. | 141,165.96 | -12,000.84 | 129,165.12 | 129,165.12 | 129,165.12 | 0.00 |
| c3) Servicios Profesionales, Científicos, Técnicos y Otros Servicios. | 29,700.00 | -5,700.00 | 24,000.00 | 24,000.00 | 24,000.00 | 0.00 |
| c4) Servicios Financieros, Bancarios y Comerciales. | 2,800.00 | 5,600.00 | 8,400.00 | 8,400.00 | 8,400.00 | 0.00 |
| c5) Servicios de Instalación, Reparación, Mantenimiento y Conservación. | 63,673.45 | -23,353.00 | 40,320.45 | 11,843.76 | 11,843.76 | 28,476.69 |
| c6) Servicios de Comunicación Social y Publicidad. | 10,800.00 | -5,580.00 | 5,220.00 | 5,220.00 | 5,220.00 | 0.00 |
| c7) Servicios de Traslado y Viajes. | 162,765.75 | 0.00 | 162,765.75 | 157,185.00 | 157,185.00 | 5,580.75 |
| c8) Servicios Oficiales. | 0.00 | 0.00 | 0.00 | 0.00 | 0.00 | 0.00 |
| c9) Otros Servicios Generales. | 97,980.82 | 9,849.22 | 107,830.04 | 100,872.27 | 75,289.00 | 6,957.77 |
| D. Transferencias, Asignaciones, Subsidios y Otras Ayudas. | 0.00 | 106,688.07 | 106,688.07 | 106,688.07 | 106,688.07 | 0.00 |
| d1) Transferencias Internas y Asignaciones al Sector Público. | 0.00 | 0.00 | 0.00 | 0.00 | 0.00 | 0.00 |
| d2) Transferencias al Resto del Sector Público. | 0.00 | 0.00 | 0.00 | 0.00 | 0.00 | 0.00 |
| d3) Subsidios y Subvenciones. | 0.00 | 106,688.07 | 106,688.07 | 106,688.07 | 106,688.07 | 0.00 |
| d4) Ayudas Sociales. | 0.00 | 0.00 | 0.00 | 0.00 | 0.00 | 0.00 |
| d5) Pensiones y Jubilaciones. | 0.00 | 0.00 | 0.00 | 0.00 | 0.00 | 0.00 |
| d6) Transferencias a Fideicomisos, Mandatos y Otros Análogos. | 0.00 | 0.00 | 0.00 | 0.00 | 0.00 | 0.00 |
| d7) Transferencias a la Seguridad Social | 0.00 | 0.00 | 0.00 | 0.00 | 0.00 | 0.00 |
| d8) Donativos. | 0.00 | 0.00 | 0.00 | 0.00 | 0.00 | 0.00 |
| d9) Transferencias al Exterior. | 0.00 | 0.00 | 0.00 | 0.00 | 0.00 | 0.00 |
| E. Bienes Muebles, Inmuebles e Intangibles. | 0.00 | 0.00 | 0.00 | 0.00 | 0.00 | 0.00 |
| e1) Mobiliario y Equipo de Administración. | 0.00 | 0.00 | 0.00 | 0.00 | 0.00 | 0.00 |
| e2) Mobiliario y Equipo Educativo y Recreativo. | 0.00 | 0.00 | 0.00 | 0.00 | 0.00 | 0.00 |
| e3) Equipo e Instrumental Médico y de Laboratorio. | 0.00 | 0.00 | 0.00 | 0.00 | 0.00 | 0.00 |
| e4) Vehículos y Equipo de Transporte. | 0.00 | 0.00 | 0.00 | 0.00 | 0.00 | 0.00 |
| e5) Equipo de Defensa y Seguridad. | 0.00 | 0.00 | 0.00 | 0.00 | 0.00 | 0.00 |
| e6) Maquinaria, Otros Equipos y Herramientas. | 0.00 | 0.00 | 0.00 | 0.00 | 0.00 | 0.00 |
| e7) Activos Biológicos. | 0.00 | 0.00 | 0.00 | 0.00 | 0.00 | 0.00 |
| e8) Bienes Inmuebles. | 0.00 | 0.00 | 0.00 | 0.00 | 0.00 | 0.00 |
| e9) Activos Intangibles. | 0.00 | 0.00 | 0.00 | 0.00 | 0.00 | 0.00 |
| F. Inversión Pública. | 0.00 | 0.00 | 0.00 | 0.00 | 0.00 | 0.00 |
| f1) Obra Pública en Bienes de Dominio Público. | 0.00 | 0.00 | 0.00 | 0.00 | 0.00 | 0.00 |
| f2) Obra Pública en Bienes Propios. | 0.00 | 0.00 | 0.00 | 0.00 | 0.00 | 0.00 |
| f3) Proyectos Productivos y Acciones de Fomento | 0.00 | 0.00 | 0.00 | 0.00 | 0.00 | 0.00 |
| G. Inversiones Financieras y Otras Provisiones. | 0.00 | 0.00 | 0.00 | 0.00 | 0.00 | 0.00 |
| g1) Inversiones para el Fomento de Actividades Productivas | 0.00 | 0.00 | 0.00 | 0.00 | 0.00 | 0.00 |
| g2) Acciones y Participaciones de Capital | 0.00 | 0.00 | 0.00 | 0.00 | 0.00 | 0.00 |
| g3) Compra de Títulos y Valores | 0.00 | 0.00 | 0.00 | 0.00 | 0.00 | 0.00 |
| g4) Concesión de Préstamos. | 0.00 | 0.00 | 0.00 | 0.00 | 0.00 | 0.00 |
| g5) Inversiones en Fideicomisos, Mandatos y Otros Análogos. | 0.00 | 0.00 | 0.00 | 0.00 | 0.00 | 0.00 |
| Fideicomiso de Desastres Naturales (Informativo) | 0.00 | 0.00 | 0.00 | 0.00 | 0.00 | 0.00 |
| g6) Otras Inversiones Financieras | 0.00 | 0.00 | 0.00 | 0.00 | 0.00 | 0.00 |
| g7) Provisiones para Contingencias y Otras Erogaciones Especiales. | 0.00 | 0.00 | 0.00 | 0.00 | 0.00 | 0.00 |
| H. Participaciones y Aportaciones. | 0.00 | 0.00 | 0.00 | 0.00 | 0.00 | 0.00 |
| h1) Participaciones. | 0.00 | 0.00 | 0.00 | 0.00 | 0.00 | 0.00 |
| h2) Aportaciones. | 0.00 | 0.00 | 0.00 | 0.00 | 0.00 | 0.00 |
| h3) Convenios. | 0.00 | 0.00 | 0.00 | 0.00 | 0.00 | 0.00 |
| I. Deuda Pública. | 0.00 | 0.00 | 0.00 | 0.00 | 0.00 | 0.00 |
| i1) Amortización de la Deuda Pública. | 0.00 | 0.00 | 0.00 | 0.00 | 0.00 | 0.00 |
| i2) Intereses de la Deuda Pública. | 0.00 | 0.00 | 0.00 | 0.00 | 0.00 | 0.00 |
| i3) Comisiones de la Deuda Pública. | 0.00 | 0.00 | 0.00 | 0.00 | 0.00 | 0.00 |
| i4) Gastos de la Deuda Pública. | 0.00 | 0.00 | 0.00 | 0.00 | 0.00 | 0.00 |
| i5) Costo por Coberturas. | 0.00 | 0.00 | 0.00 | 0.00 | 0.00 | 0.00 |
| i6) Apoyos Financieros. | 0.00 | 0.00 | 0.00 | 0.00 | 0.00 | 0.00 |
| i7) Adeudos de Ejercicios Fiscales Anteriores (ADEFAS). | 0.00 | 0.00 | 0.00 | 0.00 | 0.00 | 0.00 |
| II. Gasto Etiquetado | 0.00 | 0.00 | 0.00 | 0.00 | 0.00 | 0.00 |
| A. Servicios Personales. | 0.00 | 0.00 | 0.00 | 0.00 | 0.00 | 0.00 |
| a1) Remuneraciones al Personal de Carácter Permanente. | 0.00 | 0.00 | 0.00 | 0.00 | 0.00 | 0.00 |
| a2) Remuneraciones al Personal de Carácter Transitorio. | 0.00 | 0.00 | 0.00 | 0.00 | 0.00 | 0.00 |
| a3) Remuneraciones Adicionales y Especiales. | 0.00 | 0.00 | 0.00 | 0.00 | 0.00 | 0.00 |
| a4) Seguridad Social. | 0.00 | 0.00 | 0.00 | 0.00 | 0.00 | 0.00 |
| a5) Otras Prestaciones Sociales y Económicas. | 0.00 | 0.00 | 0.00 | 0.00 | 0.00 | 0.00 |
| a6) Previsiones. | 0.00 | 0.00 | 0.00 | 0.00 | 0.00 | 0.00 |
| a7) Pago de Estímulos a Servidores Públicos. | 0.00 | 0.00 | 0.00 | 0.00 | 0.00 | 0.00 |
| B. Materiales y Suministros. | 0.00 | 0.00 | 0.00 | 0.00 | 0.00 | 0.00 |
| b1) Materiales de Administración, Emisión de Documentos y Artículos Oficiales. | 0.00 | 0.00 | 0.00 | 0.00 | 0.00 | 0.00 |
| b2) Alimentos y Utensilios. | 0.00 | 0.00 | 0.00 | 0.00 | 0.00 | 0.00 |
| b3) Materias Primas y Materiales de Producción y Comercialización | 0.00 | 0.00 | 0.00 | 0.00 | 0.00 | 0.00 |
| b4) Materiales y Artículos de Construcción y de Reparación. | 0.00 | 0.00 | 0.00 | 0.00 | 0.00 | 0.00 |

C.P. José Antonio Vázquez Pérez
Delegado Administrativo

NOMBRE DEL ENTE PUBLICO : Procuraduría Ambiental del Estado de Chiapas

Estado Analítico del Ejercicio del Presupuesto de Egresos Detallado – LDF 6a.

Clasificación por Objeto del Gasto (Capítulo y Concepto)

Del 1 de Enero al 31 de diciembre de 2023

(PESOS)

| Concepto | Egresos | | | | | Subejercicio |
|---|---------------------|----------------------------|---------------------|---------------------|---------------------|-------------------|
| | Aprobado | Ampliaciones / Reducciones | Modificado | Devengado | Pagado | |
| b5) Productos Químicos, Farmacéuticos y de Laboratorio. | 0.00 | 0.00 | 0.00 | 0.00 | 0.00 | 0.00 |
| b6) Combustibles, Lubricantes y Aditivos. | 0.00 | 0.00 | 0.00 | 0.00 | 0.00 | 0.00 |
| b7) Vestuario, Blancos, Prendas de Protección y Artículos Deportivos. | 0.00 | 0.00 | 0.00 | 0.00 | 0.00 | 0.00 |
| b8) Materiales y Suministros para Seguridad. | 0.00 | 0.00 | 0.00 | 0.00 | 0.00 | 0.00 |
| b9) Herramientas, Refacciones y Accesorios Menores. | 0.00 | 0.00 | 0.00 | 0.00 | 0.00 | 0.00 |
| C. Servicios Generales. | 0.00 | 0.00 | 0.00 | 0.00 | 0.00 | 0.00 |
| c1) Servicios Básicos. | 0.00 | 0.00 | 0.00 | 0.00 | 0.00 | 0.00 |
| c2) Servicios de Arrendamiento. | 0.00 | 0.00 | 0.00 | 0.00 | 0.00 | 0.00 |
| c3) Servicios Profesionales, Científicos, Técnicos y Otros Servicios. | 0.00 | 0.00 | 0.00 | 0.00 | 0.00 | 0.00 |
| c4) Servicios Financieros, Bancarios y Comerciales. | 0.00 | 0.00 | 0.00 | 0.00 | 0.00 | 0.00 |
| c5) Servicios de Instalación, Reparación, Mantenimiento y Conservación. | 0.00 | 0.00 | 0.00 | 0.00 | 0.00 | 0.00 |
| c6) Servicios de Comunicación Social y Publicidad. | 0.00 | 0.00 | 0.00 | 0.00 | 0.00 | 0.00 |
| c7) Servicios de Traslado y Viáticos. | 0.00 | 0.00 | 0.00 | 0.00 | 0.00 | 0.00 |
| c8) Servicios Oficiales. | 0.00 | 0.00 | 0.00 | 0.00 | 0.00 | 0.00 |
| c9) Otros Servicios Generales. | 0.00 | 0.00 | 0.00 | 0.00 | 0.00 | 0.00 |
| D. Transferencias, Asignaciones, Subsidios y Otras Ayudas. | 0.00 | 0.00 | 0.00 | 0.00 | 0.00 | 0.00 |
| d1) Transferencias Internas y Asignaciones al Sector Público. | 0.00 | 0.00 | 0.00 | 0.00 | 0.00 | 0.00 |
| d2) Transferencias al Resto del Sector Público. | 0.00 | 0.00 | 0.00 | 0.00 | 0.00 | 0.00 |
| d3) Subsidios y Subvenciones. | 0.00 | 0.00 | 0.00 | 0.00 | 0.00 | 0.00 |
| d4) Ayudas Sociales. | 0.00 | 0.00 | 0.00 | 0.00 | 0.00 | 0.00 |
| d5) Pensiones y Jubilaciones. | 0.00 | 0.00 | 0.00 | 0.00 | 0.00 | 0.00 |
| d6) Transferencias a Fideicomisos, Mandatos y Otros Análogos. | 0.00 | 0.00 | 0.00 | 0.00 | 0.00 | 0.00 |
| d7) Transferencias a la Seguridad Social | 0.00 | 0.00 | 0.00 | 0.00 | 0.00 | 0.00 |
| d8) Donativos | 0.00 | 0.00 | 0.00 | 0.00 | 0.00 | 0.00 |
| d9) Transferencias al Exterior. | 0.00 | 0.00 | 0.00 | 0.00 | 0.00 | 0.00 |
| E. Bienes Muebles, Inmuebles e Intangibles. | 0.00 | 0.00 | 0.00 | 0.00 | 0.00 | 0.00 |
| e1) Mobiliario y Equipo de Administración. | 0.00 | 0.00 | 0.00 | 0.00 | 0.00 | 0.00 |
| e2) Mobiliario y Equipo Educativo y Recreativo. | 0.00 | 0.00 | 0.00 | 0.00 | 0.00 | 0.00 |
| e3) Equipo e Instrumental Médico y de Laboratorio. | 0.00 | 0.00 | 0.00 | 0.00 | 0.00 | 0.00 |
| e4) Vehículos y Equipo de Transporte. | 0.00 | 0.00 | 0.00 | 0.00 | 0.00 | 0.00 |
| e5) Equipo de Defensa y Seguridad. | 0.00 | 0.00 | 0.00 | 0.00 | 0.00 | 0.00 |
| e6) Maquinaria, Otros Equipos y Herramientas. | 0.00 | 0.00 | 0.00 | 0.00 | 0.00 | 0.00 |
| e7) Activos Biológicos. | 0.00 | 0.00 | 0.00 | 0.00 | 0.00 | 0.00 |
| e8) Bienes Inmuebles. | 0.00 | 0.00 | 0.00 | 0.00 | 0.00 | 0.00 |
| e9) Activos Intangibles. | 0.00 | 0.00 | 0.00 | 0.00 | 0.00 | 0.00 |
| F. Inversión Pública. | 0.00 | 0.00 | 0.00 | 0.00 | 0.00 | 0.00 |
| f1) Obra Pública en Bienes de Dominio Público. | 0.00 | 0.00 | 0.00 | 0.00 | 0.00 | 0.00 |
| f2) Obra Pública en Bienes Propios. | 0.00 | 0.00 | 0.00 | 0.00 | 0.00 | 0.00 |
| f3) Proyectos Productivos y Acciones de Fomento | 0.00 | 0.00 | 0.00 | 0.00 | 0.00 | 0.00 |
| G. Inversiones Financieras y Otras Provisiones. | 0.00 | 0.00 | 0.00 | 0.00 | 0.00 | 0.00 |
| g1) Inversiones para el Fomento de Actividades Productivas | 0.00 | 0.00 | 0.00 | 0.00 | 0.00 | 0.00 |
| g2) Acciones y Participaciones de Capital | 0.00 | 0.00 | 0.00 | 0.00 | 0.00 | 0.00 |
| g3) Compra de Títulos y Valores | 0.00 | 0.00 | 0.00 | 0.00 | 0.00 | 0.00 |
| g4) Concesión de Préstamos. | 0.00 | 0.00 | 0.00 | 0.00 | 0.00 | 0.00 |
| g5) Inversiones en Fideicomisos, Mandatos y Otros Análogos. Fideicomiso de Desastres Naturales (informativo) | 0.00 | 0.00 | 0.00 | 0.00 | 0.00 | 0.00 |
| g6) Otras Inversiones Financieras | 0.00 | 0.00 | 0.00 | 0.00 | 0.00 | 0.00 |
| g7) Provisiones para Contingencias y Otras Erogaciones Especiales. | 0.00 | 0.00 | 0.00 | 0.00 | 0.00 | 0.00 |
| H. Participaciones y Aportaciones. | 0.00 | 0.00 | 0.00 | 0.00 | 0.00 | 0.00 |
| h1) Participaciones. | 0.00 | 0.00 | 0.00 | 0.00 | 0.00 | 0.00 |
| h2) Aportaciones. | 0.00 | 0.00 | 0.00 | 0.00 | 0.00 | 0.00 |
| h3) Convenios. | 0.00 | 0.00 | 0.00 | 0.00 | 0.00 | 0.00 |
| I. Deuda Pública. | 0.00 | 0.00 | 0.00 | 0.00 | 0.00 | 0.00 |
| i1) Amortización de la Deuda Pública. | 0.00 | 0.00 | 0.00 | 0.00 | 0.00 | 0.00 |
| i2) Intereses de la Deuda Pública. | 0.00 | 0.00 | 0.00 | 0.00 | 0.00 | 0.00 |
| i3) Comisiones de la Deuda Pública. | 0.00 | 0.00 | 0.00 | 0.00 | 0.00 | 0.00 |
| i4) Gastos de la Deuda Pública. | 0.00 | 0.00 | 0.00 | 0.00 | 0.00 | 0.00 |
| i5) Costo por Coberturas. | 0.00 | 0.00 | 0.00 | 0.00 | 0.00 | 0.00 |
| i6) Apoyos Financieros. | 0.00 | 0.00 | 0.00 | 0.00 | 0.00 | 0.00 |
| i7) Adeudos de Ejercicios Fiscales Anteriores (ADEFAS). | 0.00 | 0.00 | 0.00 | 0.00 | 0.00 | 0.00 |
| III. Total de Egresos | 5,286,018.97 | 216,831.43 | 5,502,850.40 | 5,280,553.55 | 5,134,673.10 | 222,296.85 |

C.P. José Antonio Vázquez Pérez
Delegado Administrativo

NOMBRE DEL ENTE PÚBLICO : Procuraduría Ambiental del Estado de Chiapas

Estado Analítico del Ejercicio del Presupuesto de Egresos Detallado – LDF 6b.

Clasificación Administrativa

Del 1 de Enero al 31 de diciembre de 2023

(PESOS)

| Concepto | Egresos | | | | | Subejercicio |
|---|--------------|-------------------------------|--------------|--------------|--------------|--------------|
| | Aprobado | Ampliaciones / Reducciones | Modificado | Devengado | Pagado | |
| I. Gasto No Etiquetado | 5,286,018.97 | 216,831.43 | 5,502,850.40 | 5,280,553.55 | 5,134,673.10 | 222,296.85 |
| E. Entidades Paraestatales y Fideicomisos No Empresariales y No Financieros | 5,286,018.97 | 216,831.43 | 5,502,850.40 | 5,280,553.55 | 5,134,673.10 | 222,296.85 |
| Procuraduría Ambiental del Estado de Chiapas | 5,286,018.97 | 216,831.43 | 5,502,850.40 | 5,280,553.55 | 5,134,673.10 | 222,296.85 |
| II. Gasto Etiquetado | 0.00 | 0.00 | 0.00 | 0.00 | 0.00 | 0.00 |
| E. Entidades Paraestatales y Fideicomisos No Empresariales y No Financieros | 0.00 | 0.00 | 0.00 | 0.00 | 0.00 | 0.00 |
| Procuraduría Ambiental del Estado de Chiapas | 0.00 | 0.00 | 0.00 | 0.00 | 0.00 | 0.00 |
| III. Total de Egresos | 5,286,018.97 | 216,831.43 | 5,502,850.40 | 5,280,553.55 | 5,134,673.10 | 222,296.85 |

C.P. José Antonio Vázquez Pérez
Delegado Administrativo

NOMBRE DEL ENTE PÚBLICO : Procuraduría Ambiental del Estado de Chiapas

Estado Analítico del Ejercicio del Presupuesto de Egresos Detallado – LDF 6c.

Clasificación Funcional (Finalidad y Función)

Del 1 de Enero al 31 de diciembre de 2023

(PESOS)

| Concepto | Egresos | | | | | Subejercicio |
|--|---------------------|-------------------------------|---------------------|---------------------|---------------------|-------------------|
| | Aprobado | Ampliaciones / Reducciones | Modificado | Devengado | Pagado | |
| I. Gasto No Etiquetado | 5,286,018.97 | 216,831.43 | 5,502,850.40 | 5,280,553.55 | 5,134,673.10 | 222,296.85 |
| A. Gobierno | 0.00 | 0.00 | 0.00 | 0.00 | 0.00 | 0.00 |
| a1) Legislación | 0.00 | 0.00 | 0.00 | 0.00 | 0.00 | 0.00 |
| a2) Justicia | 0.00 | 0.00 | 0.00 | 0.00 | 0.00 | 0.00 |
| a3) Coordinación de la Política de Gobierno | 0.00 | 0.00 | 0.00 | 0.00 | 0.00 | 0.00 |
| a4) Relaciones Exteriores | 0.00 | 0.00 | 0.00 | 0.00 | 0.00 | 0.00 |
| a5) Asuntos Financieros y Hacendarios | 0.00 | 0.00 | 0.00 | 0.00 | 0.00 | 0.00 |
| a6) Seguridad Nacional | 0.00 | 0.00 | 0.00 | 0.00 | 0.00 | 0.00 |
| a7) Asuntos de Orden Público y de Seguridad Interior | 0.00 | 0.00 | 0.00 | 0.00 | 0.00 | 0.00 |
| a8) Otros Servicios Generales | 0.00 | 0.00 | 0.00 | 0.00 | 0.00 | 0.00 |
| B. Desarrollo Social | 5,286,018.97 | 216,831.43 | 5,502,850.40 | 5,280,553.55 | 5,134,673.10 | 222,296.85 |
| b1) Protección Ambiental | 5,286,018.97 | 216,831.43 | 5,502,850.40 | 5,280,553.55 | 5,134,673.10 | 222,296.85 |
| b2) Vivienda y Servicios a la Comunidad | 0.00 | 0.00 | 0.00 | 0.00 | 0.00 | 0.00 |
| b3) Salud | 0.00 | 0.00 | 0.00 | 0.00 | 0.00 | 0.00 |
| b4) Recreación, Cultura y Otras Manifestaciones Sociales | 0.00 | 0.00 | 0.00 | 0.00 | 0.00 | 0.00 |
| b5) Educación | 0.00 | 0.00 | 0.00 | 0.00 | 0.00 | 0.00 |
| b6) Protección Social | 0.00 | 0.00 | 0.00 | 0.00 | 0.00 | 0.00 |
| b7) Otros Asuntos Sociales | 0.00 | 0.00 | 0.00 | 0.00 | 0.00 | 0.00 |
| C. Desarrollo Económico | 0.00 | 0.00 | 0.00 | 0.00 | 0.00 | 0.00 |
| c1) Asuntos Económicos, Comerciales y Laborales en General | 0.00 | 0.00 | 0.00 | 0.00 | 0.00 | 0.00 |
| c2) Agropecuaria, Silvicultura, Pesca y Caza | 0.00 | 0.00 | 0.00 | 0.00 | 0.00 | 0.00 |
| c3) Combustibles y Energía | 0.00 | 0.00 | 0.00 | 0.00 | 0.00 | 0.00 |
| c4) Minería, Manufacturas y Construcción | 0.00 | 0.00 | 0.00 | 0.00 | 0.00 | 0.00 |
| c5) Transporte | 0.00 | 0.00 | 0.00 | 0.00 | 0.00 | 0.00 |
| c6) Comunicaciones | 0.00 | 0.00 | 0.00 | 0.00 | 0.00 | 0.00 |
| c7) Turismo | 0.00 | 0.00 | 0.00 | 0.00 | 0.00 | 0.00 |
| c8) Ciencia, Tecnología e Innovación | 0.00 | 0.00 | 0.00 | 0.00 | 0.00 | 0.00 |
| c9) Otras Industrias y Otros Asuntos Económicos | 0.00 | 0.00 | 0.00 | 0.00 | 0.00 | 0.00 |
| D. Otras no Clasificadas en Funciones Anteriores | 0.00 | 0.00 | 0.00 | 0.00 | 0.00 | 0.00 |
| d1) Transac. de la Deuda Pública/Costo Financiero de la Deuda | 0.00 | 0.00 | 0.00 | 0.00 | 0.00 | 0.00 |
| d2) Transf., Part. y Aport. entre Diferentes Niv. y Ord. de Gob. | 0.00 | 0.00 | 0.00 | 0.00 | 0.00 | 0.00 |
| d3) Saneamiento del Sistema Financiero | 0.00 | 0.00 | 0.00 | 0.00 | 0.00 | 0.00 |
| d4) Adeudos de Ejercicios Fiscales Anteriores | 0.00 | 0.00 | 0.00 | 0.00 | 0.00 | 0.00 |
| II. Gasto Etiquetado | 0.00 | 0.00 | 0.00 | 0.00 | 0.00 | 0.00 |
| A. Gobierno | 0.00 | 0.00 | 0.00 | 0.00 | 0.00 | 0.00 |
| a1) Legislación | 0.00 | 0.00 | 0.00 | 0.00 | 0.00 | 0.00 |
| a2) Justicia | 0.00 | 0.00 | 0.00 | 0.00 | 0.00 | 0.00 |
| a3) Coordinación de la Política de Gobierno | 0.00 | 0.00 | 0.00 | 0.00 | 0.00 | 0.00 |
| a4) Relaciones Exteriores | 0.00 | 0.00 | 0.00 | 0.00 | 0.00 | 0.00 |
| a5) Asuntos Financieros y Hacendarios | 0.00 | 0.00 | 0.00 | 0.00 | 0.00 | 0.00 |
| a6) Seguridad Nacional | 0.00 | 0.00 | 0.00 | 0.00 | 0.00 | 0.00 |
| a7) Asuntos de Orden Público y de Seguridad Interior | 0.00 | 0.00 | 0.00 | 0.00 | 0.00 | 0.00 |
| a8) Otros Servicios Generales | 0.00 | 0.00 | 0.00 | 0.00 | 0.00 | 0.00 |
| B. Desarrollo Social | 0.00 | 0.00 | 0.00 | 0.00 | 0.00 | 0.00 |
| b1) Protección Ambiental | 0.00 | 0.00 | 0.00 | 0.00 | 0.00 | 0.00 |
| b2) Vivienda y Servicios a la Comunidad | 0.00 | 0.00 | 0.00 | 0.00 | 0.00 | 0.00 |
| b3) Salud | 0.00 | 0.00 | 0.00 | 0.00 | 0.00 | 0.00 |
| b4) Recreación, Cultura y Otras Manifestaciones Sociales | 0.00 | 0.00 | 0.00 | 0.00 | 0.00 | 0.00 |
| b5) Educación | 0.00 | 0.00 | 0.00 | 0.00 | 0.00 | 0.00 |
| b6) Protección Social | 0.00 | 0.00 | 0.00 | 0.00 | 0.00 | 0.00 |
| b7) Otros Asuntos Sociales | 0.00 | 0.00 | 0.00 | 0.00 | 0.00 | 0.00 |
| C. Desarrollo Económico | 0.00 | 0.00 | 0.00 | 0.00 | 0.00 | 0.00 |
| c1) Asuntos Económicos, Comerciales y Laborales en General | 0.00 | 0.00 | 0.00 | 0.00 | 0.00 | 0.00 |
| c2) Agropecuaria, Silvicultura, Pesca y Caza | 0.00 | 0.00 | 0.00 | 0.00 | 0.00 | 0.00 |
| c3) Combustibles y Energía | 0.00 | 0.00 | 0.00 | 0.00 | 0.00 | 0.00 |
| c4) Minería, Manufacturas y Construcción | 0.00 | 0.00 | 0.00 | 0.00 | 0.00 | 0.00 |
| c5) Transporte | 0.00 | 0.00 | 0.00 | 0.00 | 0.00 | 0.00 |
| c6) Comunicaciones | 0.00 | 0.00 | 0.00 | 0.00 | 0.00 | 0.00 |
| c7) Turismo | 0.00 | 0.00 | 0.00 | 0.00 | 0.00 | 0.00 |
| c8) Ciencia, Tecnología e Innovación | 0.00 | 0.00 | 0.00 | 0.00 | 0.00 | 0.00 |
| c9) Otras Industrias y Otros Asuntos Económicos | 0.00 | 0.00 | 0.00 | 0.00 | 0.00 | 0.00 |
| D. Otras no Clasificadas en Funciones Anteriores | 0.00 | 0.00 | 0.00 | 0.00 | 0.00 | 0.00 |
| d1) Transac. de la Deuda Pública/Costo Financiero de la Deuda | 0.00 | 0.00 | 0.00 | 0.00 | 0.00 | 0.00 |
| d2) Transf., Part. y Aport. entre Diferentes Niv. y Ord. de Gob. | 0.00 | 0.00 | 0.00 | 0.00 | 0.00 | 0.00 |
| d3) Saneamiento del Sistema Financiero | 0.00 | 0.00 | 0.00 | 0.00 | 0.00 | 0.00 |
| d4) Adeudos de Ejercicios Fiscales Anteriores | 0.00 | 0.00 | 0.00 | 0.00 | 0.00 | 0.00 |
| III. Total de Egresos | 5,286,018.97 | 216,831.43 | 5,502,850.40 | 5,280,553.55 | 5,134,673.10 | 222,296.85 |

C.P. José Antonio Vázquez Pérez
Delegado Administrativo

NOMBRE DEL ENTE PÚBLICO : Procuraduría Ambiental del Estado de Chiapas

Estado Analítico del Ejercicio del Presupuesto de Egresos Detallado – LDF 8d.

Clasificación de Servicios Personales por Categoría

Del 1 de Enero al 31 de diciembre de 2023

(PESOS)

| Concepto | Egresos | | | | | Subejercicio |
|---|--------------|-------------------------------|--------------|--------------|--------------|--------------|
| | Aprobado | Ampliaciones / Reducciones | Modificado | Devengado | Pagado | |
| I. Gasto No Etiquetado | 4,485,149.58 | 222,222.66 | 4,707,372.24 | 4,607,215.11 | 4,475,368.49 | 100,157.13 |
| A. Personal Administrativo y de Servicio Público | 4,485,149.58 | 222,222.66 | 4,707,372.24 | 4,607,215.11 | 4,475,368.49 | 100,157.13 |
| B. Magisterio | 0.00 | 0.00 | 0.00 | 0.00 | 0.00 | 0.00 |
| C. Servicios de Salud | 0.00 | 0.00 | 0.00 | 0.00 | 0.00 | 0.00 |
| c1) Personal Administrativo | 0.00 | 0.00 | 0.00 | 0.00 | 0.00 | 0.00 |
| c2) Personal Médico, Paramédico y Afín | 0.00 | 0.00 | 0.00 | 0.00 | 0.00 | 0.00 |
| D. Seguridad Pública | 0.00 | 0.00 | 0.00 | 0.00 | 0.00 | 0.00 |
| E. Gastos Asociados a la Implementación de Nuevas Leyes Federales o Reformas a las mismas | 0.00 | 0.00 | 0.00 | 0.00 | 0.00 | 0.00 |
| e1) Nombre del Programa o Ley 1 | 0.00 | 0.00 | 0.00 | 0.00 | 0.00 | 0.00 |
| F. Sentencias Laborales Definitivas | 0.00 | 0.00 | 0.00 | 0.00 | 0.00 | 0.00 |
| II. Gasto Etiquetado | 0.00 | 0.00 | 0.00 | 0.00 | 0.00 | 0.00 |
| A. Personal Administrativo y de Servicio Público | 0.00 | 0.00 | 0.00 | 0.00 | 0.00 | 0.00 |
| B. Magisterio | 0.00 | 0.00 | 0.00 | 0.00 | 0.00 | 0.00 |
| C. Servicios de Salud | 0.00 | 0.00 | 0.00 | 0.00 | 0.00 | 0.00 |
| c1) Personal Administrativo | 0.00 | 0.00 | 0.00 | 0.00 | 0.00 | 0.00 |
| c2) Personal Médico, Paramédico y Afín | 0.00 | 0.00 | 0.00 | 0.00 | 0.00 | 0.00 |
| D. Seguridad Pública | 0.00 | 0.00 | 0.00 | 0.00 | 0.00 | 0.00 |
| E. Gastos Asociados a la Implementación de Nuevas Leyes Federales o Reformas a las mismas | 0.00 | 0.00 | 0.00 | 0.00 | 0.00 | 0.00 |
| e1) Nombre del Programa o Ley 1 | 0.00 | 0.00 | 0.00 | 0.00 | 0.00 | 0.00 |
| F. Sentencias Laborales Definitivas | 0.00 | 0.00 | 0.00 | 0.00 | 0.00 | 0.00 |
| III. Total del Gasto en Servicios Personales | 4,485,149.58 | 222,222.66 | 4,707,372.24 | 4,607,215.11 | 4,475,368.49 | 100,157.13 |

C.P. José Antonio Vázquez Pérez
Delegado Administrativo

GOBIERNO CONSTITUCIONAL DEL ESTADO DE CHIAPAS
NOMBRE DEL ENTE PÚBLICO: PROCURADURÍA AMBIENTAL DEL ESTADO DE CHIAPAS
GUÍA DE CUMPLIMIENTO DE LA LEY DE DISCIPLINA FINANCIERA DE LAS ENTIDADES FEDERATIVAS Y MUNICIPIOS
DEL 1 DE ENERO AL 31 DE DICIEMBRE DE 2023

| Indicadores de Observancia | Implementación | | Resultado | | Fundamento | Comentarios |
|---|---|--------------------------------|---------------|---------------------------|---------------------------------|-------------|
| | SI | NO | Monto o valor | Unidad (Pesos/porcentaje) | | |
| | Mecanismo de Verificación | Fecha estimada de cumplimiento | | | | |
| INDICADORES PRESUPUESTARIOS | | | | | | |
| A. INDICADORES CUANTITATIVOS | | | | | | |
| 1 Balance Presupuestario Sostenible | | | | | | |
| a. Propuesto | Iniciativa de Ley de Ingresos y Proyecto de Presupuesto de Egresos | 31 de Diciembre 2023 | 5,266,018.97 | pesos | Art. 6 y 19 de la LDF | |
| b. Estimada/Aprobado | Ley de Ingresos y Presupuesto de Egresos | 31 de Diciembre 2023 | 5,266,018.97 | pesos | Art. 6 y 19 de la LDF | |
| c. Devengado | Cuenta Pública / Formato 4 LDF | 31 de Diciembre 2023 | 5,395,987.50 | pesos | Art. 6 y 19 de la LDF | |
| 2 Balance Presupuestario de Recursos Disponibles Sostenible | | | | | | |
| a. Propuesto | Iniciativa de Ley de Ingresos y Proyecto de Presupuesto de Egresos | 31 de Diciembre 2023 | 5,266,018.97 | pesos | Art. 6 y 19 de la LDF | |
| b. Estimada/Aprobado | Ley de Ingresos y Presupuesto de Egresos | 31 de Diciembre 2023 | 5,266,018.97 | pesos | Art. 6 y 19 de la LDF | |
| c. Devengado | Cuenta Pública / Formato 4 LDF | 31 de Diciembre 2023 | 5,395,987.50 | pesos | Art. 6 y 19 de la LDF | |
| 3 Financiamiento Neto dentro del Techo de Financiamiento Neto | | | | | | |
| a. Propuesto | Iniciativa de Ley de Ingresos | 31 de Diciembre 2023 | N/A | pesos | Art. 6, 19 y 46 de la LDF | |
| b. Estimada | Ley de Ingresos | 31 de Diciembre 2023 | N/A | pesos | Art. 6, 19 y 46 de la LDF | |
| c. Devengado | Cuenta Pública / Formato 4 LDF | 31 de Diciembre 2023 | N/A | pesos | Art. 6, 19 y 46 de la LDF | |
| 4 Recursos Destinados a la Atención de Desastres Naturales | | | | | | |
| a. Asignación al fideicomiso para desastres naturales | | | | | | |
| a.1 Aprobado | Reporte Trim. Formato 6 a) | 31 de Diciembre 2023 | N/A | pesos | Art. 9 de la LDF | |
| a.2 Pagado | Cuenta Pública / Formato 6 a) | 31 de Diciembre 2023 | N/A | pesos | Art. 9 de la LDF | |
| b. Aportación promedio realizada por la Entidad Federativa durante los 5 ejercicios previos, para infraestructura dañada por desastres naturales. | Autorizaciones de recursos aprobados por el FONDEN | 31 de Diciembre 2023 | N/A | pesos | Art. 9 de la LDF | |
| c. Saldo del fideicomiso para desastres naturales. | Cuenta Pública / Auxiliar de Cuentas | 31 de Diciembre 2023 | N/A | pesos | Art. 9 de la LDF | |
| d. Costo promedio de los últimos 5 ejercicios de la reconstrucción de infraestructura dañada por desastres naturales. | Autorizaciones de recursos aprobados por el FONDEN | 31 de Diciembre 2023 | N/A | pesos | Art. 9 de la LDF | |
| 5 Techo para Servicios Personales | | | | | | |
| a. Asignación en el Presupuesto de Egresos | Reporte Trim. Formato 6 d) | 31 de Diciembre 2023 | 4,485,149.58 | pesos | Art. 10 y 21 de la LDF | |
| b. Devengado | Reporte Trim. Formato 6 d) | 31 de Diciembre 2023 | 4,607,215.11 | pesos | Art. 13 fracc. V y 21 de la LDF | |
| 6 Previsiones de gasto para compromisos de pago derivados de APPs | | | | | | |
| a. Asignación en el Presupuesto de Egresos | Presupuesto de Egresos | 31 de Diciembre 2023 | N/A | pesos | Art. 11 y 21 de la LDF | |
| 7 Techo de ADEFAS para el Ejercicio Fiscal | | | | | | |
| a. Propuesto | Proyecto de Presupuesto de Egresos | 31 de Diciembre 2023 | 0.00 | pesos | Art. 12 y 20 de la LDF | |
| b. Aprobado | Reporte Trim. Formato 6 a) | 31 de Diciembre 2023 | 0.00 | pesos | Art. 12 y 20 de la LDF | |
| c. Devengado | Cuenta Pública / Formato 6 a) | 31 de Diciembre 2023 | 0.00 | pesos | Art. 12 y 20 de la LDF | |
| B. INDICADORES CUALITATIVOS | | | | | | |
| 1 Iniciativa de Ley de Ingresos y Proyecto de Presupuesto de Egresos | | | | | | |
| a. Objetivos anuales, estrategias y metas para el ejercicio fiscal. | Iniciativa de Ley de Ingresos y Proyecto de Presupuesto de Egresos | 31 de Diciembre 2023 | N/A | pesos | Art. 5 y 18 de la LDF | |
| b. Proyecciones de ejercicios posteriores. | Iniciativa de Ley de Ingresos y Proyecto de Presupuesto de Egresos / Formatos 7 a) y b) | 31 de Diciembre 2023 | N/A | pesos | Art. 5 y 18 de la LDF | |
| c. Descripción de riesgos relevantes y propuestas de acción para enfrentarlos. | Iniciativa de Ley de Ingresos y Proyecto de Presupuesto de Egresos | 31 de Diciembre 2023 | N/A | pesos | Art. 5 y 18 de la LDF | |
| d. Resultados de ejercicios fiscales anteriores y el ejercicio fiscal en cuestión. | Iniciativa de Ley de Ingresos y Proyecto de Presupuesto de Egresos / Formatos 7 c) y d) | 31 de Diciembre 2023 | N/A | pesos | Art. 5 y 18 de la LDF | |
| e. Estudio actuarial de las pensiones de sus trabajadores. | Proyecto de Presupuesto de Egresos / Formato 8 | 31 de Diciembre 2023 | N/A | pesos | Art. 5 y 18 de la LDF | |
| 2 Balance Presupuestario de Recursos Disponibles, en caso de ser negativo | | | | | | |
| a. Razones excepcionales que justifican el Balance Presupuestario de Recursos Disponibles negativo | Iniciativa de Ley de Ingresos o Proyecto de Presupuesto de Egresos | 31 de Diciembre 2023 | N/A | pesos | Art. 6 y 19 de la LDF | |
| b. Fuente de recursos para cubrir el Balance Presupuestario de Recursos Disponibles negativo | Iniciativa de Ley de Ingresos o Proyecto de Presupuesto de Egresos | 31 de Diciembre 2023 | N/A | pesos | Art. 6 y 19 de la LDF | |
| c. Número de ejercicios fiscales y acciones necesarias para cubrir el Balance Presupuestario de Recursos Disponibles negativo. | Iniciativa de Ley de Ingresos o Proyecto de Presupuesto de Egresos | 31 de Diciembre 2023 | N/A | pesos | Art. 6 y 19 de la LDF | |
| d. Informes Trimestrales sobre el avance de las acciones para recuperar el Balance Presupuestario de Recursos Disponibles. | Reporte Trim. y Cuenta Pública | 31 de Diciembre 2023 | N/A | pesos | Art. 6 y 19 de la LDF | |
| 3 Servicios Personales | | | | | | |
| a. Remuneraciones de los servidores públicos. | Proyecto de Presupuesto | 31 de Diciembre 2023 | 3,817,619.30 | pesos | Art. 10 y 21 de la LDF | |
| b. Previsiones salariales y económicas para cubrir incrementos salariales, creación de plazas y otros. | Proyecto de Presupuesto | 31 de Diciembre 2023 | N/A | pesos | Art. 10 y 21 de la LDF | |

| INDICADORES DEL EJERCICIO PRESUPUESTARIO | | | | | | | |
|--|--|---|----------------------|------------|-------|-----------------------------------|--|
| A. INDICADORES CUANTITATIVOS | | | | | | | |
| 1 Ingresos Excedentes Derivados de Ingresos de Libre Disposición | | | | | | | |
| a. | Monto de Ingresos Excedentes derivados de ILD. | Cuenta Pública / Formato 5 | 31 de Diciembre 2023 | 216,831.43 | pesos | Art. 14 y 21 de la LDF | |
| b. | Monto de Ingresos Excedentes derivados de ILD destinados al fin del A.14, fracción I de la LDF. | Cuenta Pública | 31 de Diciembre 2023 | N/A | pesos | Art. 14 y 21 de la LDF | |
| c. | Monto de Ingresos Excedentes derivados de ILD destinados al fin del A.14, fracción II, a) de la LDF. | Cuenta Pública | 31 de Diciembre 2023 | N/A | pesos | Art. 14 y 21 de la LDF | |
| d. | Monto de Ingresos Excedentes derivados de ILD destinados al fin del A.14, fracción II, b) de la LDF. | Cuenta Pública | 31 de Diciembre 2023 | N/A | pesos | Art. 14 y 21 de la LDF | |
| e. | Monto de Ingresos Excedentes derivados de ILD destinados al fin del artículo noveno transitorio de la LDF. | Cuenta Pública | 31 de Diciembre 2023 | N/A | pesos | Art. Noveno Transitorio de la LDF | |
| f. | Monto de Ingresos Excedentes derivados de ILD destinados al fin señalado por el artículo 14, párrafo segundo y en el artículo 21 y Noveno Transitorio de la LDF. | Cuenta Pública | 31 de Diciembre 2023 | N/A | pesos | Art. 14 y 21 de la LDF | |
| g. | Monto de Ingresos Excedentes derivados de ILD en un nivel de endeudamiento sostenible de acuerdo al Sistema de Alertas hasta por el 5% de los recursos para cubrir el Gasto Corriente. | Cuenta Pública | 31 de Diciembre 2023 | N/A | pesos | Art. 14 y 21 de la LDF | |
| B. INDICADORES CUALITATIVOS | | | | | | | |
| 1 | Análisis Costo-Beneficio para programas o proyectos de inversión mayores a 10 millones de UDIS | Página de internet de la Secretaría de Finanzas o Tesorería Municipal | 31 de Diciembre 2023 | N/A | | Art. 13 frac. III y 21 de la LDF | |
| 2 | Análisis de conveniencia y análisis de transferencia de riesgos de los proyectos APPs | Página de internet de la Secretaría de Finanzas o Tesorería Municipal | 31 de Diciembre 2023 | N/A | | Art. 13 frac. III y 21 de la LDF | |
| 3 | Identificación de población objetivo, destino y temporalidad de subsidios | Página de internet de la Secretaría de Finanzas o Tesorería Municipal | 31 de Diciembre 2023 | N/A | | Art. 13 frac. VII y 21 de la LDF | |
| INDICADORES DE DEUDA PÚBLICA | | | | | | | |
| A. INDICADORES CUANTITATIVOS | | | | | | | |
| 1 Obligaciones a Corto Plazo | | | | | | | |
| a. | Límite de Obligaciones a Corto Plazo | | 31 de Diciembre 2023 | N/A | pesos | Art. 30 frac. I de la LDF | |
| b. | Obligaciones a Corto Plazo | | 31 de Diciembre 2023 | N/A | pesos | Art. 30 frac. I de la LDF | |

https://www.dof.gob.mx/nota_detalle.php?codigo=5625051&fecha=28/07/2021

← Dirección de Instructivo para su llenado de la Guía de Cumplimiento de la Ley de Disciplina Financiera

DIRECTOR GENERAL

LIC. Roberto César Monterrosa López

Tg

INFORMACIÓN DE ANÁLISIS / INTEGRACIÓN



**ESTADO DEL EJERCICIO DEL PRESUPUESTO
CIERRE A DICIEMBRE DE 2023
Procuraduría Ambiental del Estado de Chiapas**

31 de Diciembre de 2023
(Pesos)

Página 1 de 1
Fecha de Impresión: 28/02/2024 2:02:57 p.m.

| CAPÍTULOS / CONCEPTOS | PRESUPUESTO AUTORIZADO | | | | COMPROMETIDO | DEVENGADO | EJERCIDO | PAGADO | Variación Nominal | |
|--|---------------------------------|-------------------|-------------------|---------------------|---------------------|---------------------|---------------------|---------------------|-------------------------|----------------------|
| | PRESUPUESTO DE EGRESOS APROBADO | AMPLIACIONES | REDUCCIONES | MODIFICADO | | | | | Modificado Comprometido | Modificado Devengado |
| | | | | | | | | | | |
| TOTAL | 5,286,018.97 | 609,078.61 | 392,247.18 | 5,502,850.40 | 5,280,553.55 | 5,280,553.55 | 5,134,673.10 | 5,134,673.10 | 222,296.85 | 222,296.85 |
| Servicios Personales. | 4,395,554.76 | 413,518.65 | 300,216.34 | 4,508,857.07 | 4,410,251.48 | 4,410,251.48 | 4,303,963.42 | 4,303,963.42 | 98,605.59 | 98,605.59 |
| Remuneraciones al Personal de Carácter Permanente. | 1,668,133.68 | 56,716.08 | 0.00 | 1,724,849.76 | 1,693,122.40 | 1,693,122.40 | 1,638,929.78 | 1,638,929.78 | 31,727.36 | 31,727.36 |
| Remuneraciones Adicionales y Especiales. | 2,149,485.62 | 336,094.47 | 300,216.34 | 2,185,363.75 | 2,130,837.46 | 2,130,837.46 | 2,092,687.78 | 2,092,687.78 | 54,526.29 | 54,526.29 |
| Seguridad Social. | 169,383.46 | 2,060.10 | 0.00 | 171,443.56 | 165,571.62 | 165,571.62 | 151,625.86 | 151,625.86 | 5,871.94 | 5,871.94 |
| Otras Prestaciones Sociales y Económicas. | 313,152.00 | 18,648.00 | 0.00 | 331,800.00 | 325,320.00 | 325,320.00 | 325,320.00 | 325,320.00 | 6,480.00 | 6,480.00 |
| Pago de Estímulos a Servidores Públicos. | 95,400.00 | 0.00 | 0.00 | 95,400.00 | 95,400.00 | 95,400.00 | 95,400.00 | 95,400.00 | 0.00 | 0.00 |
| Materiales y Suministros. | 381,578.23 | 36,775.67 | 8,750.00 | 409,603.90 | 326,927.85 | 326,927.85 | 312,918.73 | 312,918.73 | 82,676.05 | 82,676.05 |
| Materiales de Administración, Emisión de Documentos y Artículos Oficiales. | 191,247.85 | 0.00 | 2,000.00 | 189,247.85 | 136,026.52 | 136,026.52 | 129,432.52 | 129,432.52 | 53,221.33 | 53,221.33 |
| Alimentos y Utensilios. | 15,905.00 | 23,475.67 | 0.00 | 39,380.67 | 34,020.99 | 34,020.99 | 34,020.99 | 34,020.99 | 5,359.68 | 5,359.68 |
| Combustibles, Lubricantes y Aditivos. | 130,589.32 | 0.00 | 0.00 | 130,589.32 | 128,590.30 | 128,590.30 | 128,590.30 | 128,590.30 | 1,999.02 | 1,999.02 |
| Vestuario, Blancos, Prendas de Protección y Artículos Deportivos. | 15,125.00 | 0.00 | 2,500.00 | 12,625.00 | 0.00 | 0.00 | 0.00 | 0.00 | 12,625.00 | 12,625.00 |
| Herramientas, Refacciones y Accesorios Menores. | 28,711.06 | 13,300.00 | 4,250.00 | 37,761.06 | 28,290.04 | 28,290.04 | 20,874.92 | 20,874.92 | 9,471.02 | 9,471.02 |
| Servicios Generales. | 508,885.98 | 52,096.22 | 83,280.84 | 477,701.36 | 436,686.15 | 436,686.15 | 411,102.88 | 411,102.88 | 41,015.21 | 41,015.21 |
| Servicios de Arrendamiento. | 141,165.96 | 0.00 | 12,000.84 | 129,165.12 | 129,165.12 | 129,165.12 | 129,165.12 | 129,165.12 | 0.00 | 0.00 |
| Servicios Profesionales, Científicos, Técnicos y Otros Servicios. | 29,700.00 | 24,000.00 | 29,700.00 | 24,000.00 | 24,000.00 | 24,000.00 | 24,000.00 | 24,000.00 | 0.00 | 0.00 |
| Servicios Financieros, Bancarios y Comerciales. | 2,800.00 | 11,200.00 | 5,600.00 | 8,400.00 | 8,400.00 | 8,400.00 | 8,400.00 | 8,400.00 | 0.00 | 0.00 |
| Servicios de Instalación, Reparación, Mantenimiento y Conservación. | 63,673.45 | 7,047.00 | 30,400.00 | 40,320.45 | 11,843.76 | 11,843.76 | 11,843.76 | 11,843.76 | 28,476.69 | 28,476.69 |
| Servicios de Comunicación Social y Publicidad. | 10,800.00 | 0.00 | 5,580.00 | 5,220.00 | 5,220.00 | 5,220.00 | 5,220.00 | 5,220.00 | 0.00 | 0.00 |
| Servicios de Traslado y Viáticos. | 162,765.75 | 0.00 | 0.00 | 162,765.75 | 157,185.00 | 157,185.00 | 157,185.00 | 157,185.00 | 5,580.75 | 5,580.75 |
| Otros Servicios Generales. | 97,980.82 | 9,849.22 | 0.00 | 107,830.04 | 100,872.27 | 100,872.27 | 75,289.00 | 75,289.00 | 6,957.77 | 6,957.77 |
| Transferencias, Asignaciones, Subsidios y Otras Ayudas. | 0.00 | 106,688.07 | 0.00 | 106,688.07 | 106,688.07 | 106,688.07 | 106,688.07 | 106,688.07 | 0.00 | 0.00 |
| Subsidios y Subvenciones. | 0.00 | 106,688.07 | 0.00 | 106,688.07 | 106,688.07 | 106,688.07 | 106,688.07 | 106,688.07 | 0.00 | 0.00 |

LIC. Roberto César Monterrosa López

Director General

Tg



ESTADO DEL EJERCICIO DEL PRESUPUESTO
 CIERRE 2023
 Procuraduría Ambiental del Estado de Chiapas
 Del 01 de Enero al 31 de Diciembre de 2023
 (Pesos)

| CAPÍTULOS / CONCEPTOS | PRESUPUESTO AUTORIZADO | | | | COMPROMETIDO | DEVENGADO | EJERCIDO | PAGADO | Variación Nominal | |
|--|---------------------------------|-------------------|-------------------|---------------------|---------------------|---------------------|---------------------|---------------------|-------------------------|----------------------|
| | PRESUPUESTO DE EGRESOS APROBADO | AMPLIACIONES | REDUCCIONES | MODIFICADO | | | | | Modificado Comprometido | Modificado Devengado |
| TOTAL | 5,286,018.97 | 609,078.61 | 392,247.18 | 5,502,850.40 | 5,280,553.55 | 5,280,553.55 | 5,134,673.10 | 5,134,673.10 | 222,296.85 | 222,296.85 |
| Servicios Personales. | 4,395,554.76 | 413,518.65 | 300,216.34 | 4,508,857.07 | 4,410,251.48 | 4,410,251.48 | 4,303,963.42 | 4,303,963.42 | 98,605.59 | 98,605.59 |
| Remuneraciones al Personal de Carácter Permanente. | 1,668,133.68 | 56,716.08 | 0.00 | 1,724,849.76 | 1,693,122.40 | 1,693,122.40 | 1,638,929.78 | 1,638,929.78 | 31,727.36 | 31,727.36 |
| Remuneraciones Adicionales y Especiales. | 2,149,485.62 | 336,094.47 | 300,216.34 | 2,185,363.75 | 2,130,837.46 | 2,130,837.46 | 2,092,687.78 | 2,092,687.78 | 54,526.29 | 54,526.29 |
| Seguridad Social. | 169,383.46 | 2,060.10 | 0.00 | 171,443.56 | 165,571.62 | 165,571.62 | 151,625.86 | 151,625.86 | 5,871.94 | 5,871.94 |
| Otras Prestaciones Sociales y Económicas. | 313,152.00 | 18,648.00 | 0.00 | 331,800.00 | 325,320.00 | 325,320.00 | 325,320.00 | 325,320.00 | 6,480.00 | 6,480.00 |
| Pago de Estímulos a Servidores Públicos. | 95,400.00 | 0.00 | 0.00 | 95,400.00 | 95,400.00 | 95,400.00 | 95,400.00 | 95,400.00 | 0.00 | 0.00 |
| Materiales y Suministros. | 381,578.23 | 36,775.67 | 8,750.00 | 409,603.90 | 326,927.85 | 326,927.85 | 312,918.73 | 312,918.73 | 82,676.05 | 82,676.05 |
| Materiales de Administración, Emisión de Documentos y Artículos Oficiales. | 191,247.85 | 0.00 | 2,000.00 | 189,247.85 | 136,026.52 | 136,026.52 | 129,432.52 | 129,432.52 | 53,221.33 | 53,221.33 |
| Alimentos y Utensilios. | 15,905.00 | 23,475.67 | 0.00 | 39,380.67 | 34,020.99 | 34,020.99 | 34,020.99 | 34,020.99 | 5,359.68 | 5,359.68 |
| Combustibles, Lubricantes y Aditivos. | 130,589.32 | 0.00 | 0.00 | 130,589.32 | 128,590.30 | 128,590.30 | 128,590.30 | 128,590.30 | 1,999.02 | 1,999.02 |
| Vestuario, Blancos, Prendas de Protección y Artículos Deportivos. | 15,125.00 | 0.00 | 2,500.00 | 12,625.00 | 0.00 | 0.00 | 0.00 | 0.00 | 12,625.00 | 12,625.00 |
| Herramientas, Refacciones y Accesorios Menores. | 28,711.06 | 13,300.00 | 4,250.00 | 37,761.06 | 28,290.04 | 28,290.04 | 20,874.92 | 20,874.92 | 9,471.02 | 9,471.02 |
| Servicios Generales. | 508,885.98 | 52,096.22 | 83,280.84 | 477,701.36 | 436,686.15 | 436,686.15 | 411,102.88 | 411,102.88 | 41,015.21 | 41,015.21 |
| Servicios de Arrendamiento. | 141,165.96 | 0.00 | 12,000.84 | 129,165.12 | 129,165.12 | 129,165.12 | 129,165.12 | 129,165.12 | 0.00 | 0.00 |
| Servicios Profesionales, Científicos, Técnicos y Otros Servicios. | 29,700.00 | 24,000.00 | 29,700.00 | 24,000.00 | 24,000.00 | 24,000.00 | 24,000.00 | 24,000.00 | 0.00 | 0.00 |
| Servicios Financieros, Bancarios y Comerciales. | 2,800.00 | 11,200.00 | 5,600.00 | 8,400.00 | 8,400.00 | 8,400.00 | 8,400.00 | 8,400.00 | 0.00 | 0.00 |
| Servicios de Instalación, Reparación, Mantenimiento y Conservación. | 63,673.45 | 7,047.00 | 30,400.00 | 40,320.45 | 11,843.76 | 11,843.76 | 11,843.76 | 11,843.76 | 28,476.69 | 28,476.69 |
| Servicios de Comunicación Social y Publicidad. | 10,800.00 | 0.00 | 5,580.00 | 5,220.00 | 5,220.00 | 5,220.00 | 5,220.00 | 5,220.00 | 0.00 | 0.00 |
| Servicios de Traslado y Viáticos. | 162,765.75 | 0.00 | 0.00 | 162,765.75 | 157,185.00 | 157,185.00 | 157,185.00 | 157,185.00 | 5,580.75 | 5,580.75 |
| Otros Servicios Generales. | 97,980.82 | 9,849.22 | 0.00 | 107,830.04 | 100,872.27 | 100,872.27 | 75,289.00 | 75,289.00 | 6,957.77 | 6,957.77 |
| Transferencias, Asignaciones, Subsidios y Otras Ayudas. | 0.00 | 106,688.07 | 0.00 | 106,688.07 | 106,688.07 | 106,688.07 | 106,688.07 | 106,688.07 | 0.00 | 0.00 |
| Subsidios y Subvenciones. | 0.00 | 106,688.07 | 0.00 | 106,688.07 | 106,688.07 | 106,688.07 | 106,688.07 | 106,688.07 | 0.00 | 0.00 |

LIC. Roberto César Monterrosa López

Director General

79

GOBIERNO CONSTITUCIONAL DEL ESTADO DE CHIAPAS
APLICACIÓN DEL PRESUPUESTO POR RUBROS
 DEL 1 DE ENERO AL 31 DE DICIEMBRE DE 2023

21121 290 PROCURADURÍA AMBIENTAL DEL ESTADO DE CHIAPAS

| CONCEPTO | PRESUPUESTO DE EGRESOS | | | | | |
|---|------------------------|---------------------|---------------------|---------------------|---------------------|---------------------|
| | APROBADO ANUAL | MODIFICADO | COMPROMETIDO | DEVENGADO | EJERCIDO | PAGADO |
| RECURSOS PRESUPUESTARIOS | 5,286,018.97 | 5,502,850.40 | 5,280,553.55 | 5,280,553.55 | 5,134,673.10 | 5,134,673.10 |
| 1000 Servicios Personales | 4,395,554.76 | 4,508,857.07 | 4,410,251.48 | 4,410,251.48 | 4,303,963.42 | 4,303,963.42 |
| 2000 Materiales y Suministros | 381,578.23 | 409,603.90 | 326,927.85 | 326,927.85 | 312,918.73 | 312,918.73 |
| 3000 Servicios Generales | 508,885.98 | 477,701.36 | 436,686.15 | 436,686.15 | 411,102.88 | 411,102.88 |
| 4000 Transferencias, Asignaciones, Subsidios y Otras Ayudas | 0.00 | 106,688.07 | 106,688.07 | 106,688.07 | 106,688.07 | 106,688.07 |
| 5000 Bienes Muebles, Inmuebles e Intangibles | | | | | | |
| 6000 Inversión Pública | | | | | | |
| 7000 Inversiones Financieras y Otras Provisiones | | | | | | |
| 8000 Participaciones y Aportaciones | | | | | | |
| 9000 Deuda Pública (ADEFAS) | | | | | | |
| RECURSOS PROPIOS | 0.00 | 0.00 | 0.00 | 0.00 | 0.00 | 0.00 |
| 1000 Servicios Personales | | | | | | |
| 2000 Materiales y Suministros | | | | | | |
| 3000 Servicios Generales | | | | | | |
| 4000 Transferencias, Asignaciones, Subsidios y Otras Ayudas | | | | | | |
| RECURSOS AJENOS | 0.00 | 0.00 | 0.00 | 0.00 | 0.00 | 0.00 |
| 1000 Servicios Personales | | | | | | |
| 2000 Materiales y Suministros | | | | | | |
| 3000 Servicios Generales | | | | | | |
| 4000 Transferencias, Asignaciones, Subsidios y Otras Ayudas | | | | | | |
| RECURSOS FEDERALES NO PRESUPUESTARIOS | 0.00 | 0.00 | 0.00 | 0.00 | 0.00 | 0.00 |
| 1000 Servicios Personales | | | | | | |
| 2000 Materiales y Suministros | | | | | | |
| 3000 Servicios Generales | | | | | | |
| 4000 Transferencias, Asignaciones, Subsidios y Otras Ayudas | | | | | | |
| TOTAL | 5,286,018.97 | 5,502,850.40 | 5,280,553.55 | 5,280,553.55 | 5,134,673.10 | 5,134,673.10 |

DELEGADO ADMINISTRATIVO

C.P. José Antonio Vázquez Pérez

DIRECTOR GENERAL


LIC. Roberto César Monterrosa López

GOBIERNO CONSTITUCIONAL DEL ESTADO DE CHIAPAS
DEL 1 DE ENERO AL 31 DE DICIEMBRE DE 2023
JUSTIFICACIÓN A LA APLICACIÓN DEL PRESUPUESTO POR RUBROS

21121 290 PROCURADURÍA AMBIENTAL DEL ESTADO DE CHIAPAS


La diferencia de **\$145,880.45**, que presenta el Presupuesto Pagado en relación al Presupuesto Devengado, se debe principalmente a pasivos creados al cierre del ejercicio 2023 y pagaderos en enero de 2024; mismos que se integran de la siguiente manera: 1000 Servicios Personales por un monto de **\$ 131,871.33** (Costo IMSS, 2% Nómina, 6% Adicional e ISR), 3000 Servicios Genrerales por un monto de **\$ 14,009.12** (pago a proveedores).

DELEGADO ADMINISTRATIVO



C.P. José Antonio Vázquez Pérez

DIRECTOR GENERAL



LIC. Roberto César Monterrosa López

GOBIERNO CONSTITUCIONAL DEL ESTADO DE CHIAPAS
APLICACIÓN DEL PRESUPUESTO DEVENGADO POR TIPO DE RECURSO, RAMO Y CAPÍTULO DE GASTO
 DEL 1 DE ENERO AL 31 DE DICIEMBRE DE 2023

21121 290 PROCURADURÍA AMBIENTAL DEL ESTADO DE CHIAPAS

| TIPO DE RECURSO/RAMO | PRESUPUESTO DEVENGADO/CAPÍTULO DE GASTO | | | | | | | | | TOTAL |
|--|---|------------|------------|------------|------|------|------|------|------|--------------|
| | 1000 | 2000 | 3000 | 4000 | 5000 | 6000 | 7000 | 8000 | 9000 | |
| TOTAL | 4,410,251.48 | 326,927.85 | 436,686.15 | 106,688.07 | 0.00 | 0.00 | 0.00 | 0.00 | 0.00 | 5,280,553.55 |
| 1 RECURSO NO ETIQUETADO | 4,410,251.48 | 326,927.85 | 436,686.15 | 106,688.07 | 0.00 | 0.00 | 0.00 | 0.00 | 0.00 | 5,280,553.55 |
| Ramo 28 Participaciones a Entidades Federativas y Municipios | 4,410,251.48 | 326,927.85 | 436,686.15 | 106,688.07 | | | | | | 5,280,553.55 |
| 2 RECURSO ETIQUETADO | | | | | | | | | | |

DELEGADO ADMINISTRATIVO



C.P. José Antonio Vázquez Pérez

DIRECTOR GENERAL



LIC. Roberto César Monterrosa López

GOBIERNO CONSTITUCIONAL DEL ESTADO DE CHIAPAS
APLICACIÓN DEL PRESUPUESTO DEVENGADO POR TIPO DE RECURSO, RAMO Y SUBFUENTE DE FINANCIAMIENTO
 DEL 1 DE ENERO AL 31 DE DICIEMBRE DE 2023

21121 290 PROCURADURÍA AMBIENTAL DEL ESTADO DE CHIAPAS

| TIPO DE RECURSO/RAMO | PRESUPUESTO DEVENGADO/SUBFUENTE DE FINANCIAMIENTO | | | | | | | | TOTAL |
|--|---|--------------------------------------|----------------------------------|--|--|----------------------------------|---|------------------------|---------------------|
| | RECURSO DE AÑOS ANTERIORES | | | | RECURSO DE AÑO EN CURSO | | | | |
| | A | B | C | D | E | F | H | S | |
| | Gastos Comprometidos y/o Devengados por Registrar | Excepciones de Ejercicios Anteriores | Recursos en Proceso de Ejecución | Productos Financieros de Ejercicios Anteriores | Productos Financieros del Año en Curso | Recursos por Ingresos Excedentes | Recursos por Reducciones en Otras Previsiones | Recursos del Ejercicio | |
| TOTAL | 174.83 | 106,688.07 | 0.00 | 0.00 | 0.00 | 0.00 | 0.00 | 5,173,690.65 | 5,280,553.55 |
| 1 RECURSO NO ETIQUETADO | 174.83 | 106,688.07 | 0.00 | 0.00 | 0.00 | 0.00 | 0.00 | 5,173,690.65 | 5,280,553.55 |
| Ramo 28 Participaciones a Entidades Federativas y Municipios | 174.83 | 106,688.07 | | | | | | 5,173,690.65 | 5,280,553.55 |
| 2 RECURSO ETIQUETADO | | | | | | | | | |

DELEGADO ADMINISTRATIVO

C.P. José Antonio Vázquez Pérez

DIRECTOR GENERAL

LIC. Roberto César Monterrosa López

GOBIERNO CONSTITUCIONAL DEL ESTADO DE CHIAPAS
PRINCIPALES ADECUACIONES AL PRESUPUESTO DE EGRESOS
 DEL 1 DE ENERO AL 31 DE DICIEMBRE DE 2023

21121 290 PROCURADURÍA AMBIENTAL DEL ESTADO DE CHIAPAS

| PRESUPUESTO DE EGRESOS | | | | VARIACIÓN EN RELACIÓN AL: | | SUBEJERCICIO |
|------------------------|-------------------------------|--------------|--------------|---------------------------|-------|--------------|
| APROBADO ANUAL | AMPLIACIONES / REDUCCIONES | MODIFICADO | DEVENGADO | APROBADO ANUAL | % | |
| 1 | 2 | 3 | 4 | 5 = 4-1 | | 6 = 3-4 |
| 5,286,018.97 | 216,831.43 | 5,502,850.40 | 5,280,553.55 | -5,465.42 | -0.10 | 222,296.85 |

Razón de la Variación del Presupuesto Devengado en Relación al Aprobado Anual

La variación que presenta este organismo público por un monto de \$ 5,465.42, representa al disponible presupuestario al cierre del ejercicio 2023.

Integración de la Modificación al Presupuesto de Egresos (Ampliaciones/Reducciones)

| | | |
|----------------------------|-------------------|---|
| Ampliación líquida por | 174.83 | Para cubrir el pago de un proveedor del ejercicio 2022 |
| Ampliación líquida por | 11,500.42 | Para compras y pagos de de productos alimenticios para el personal que se queda a laborar en horario extraordinario |
| Ampliación líquida por | 115,668.53 | Para cubrir el pago de sueldos y otras prestaciones por concepto de incremento del 3.4% salarial |
| Ampliación líquida por | 106,688.07 | Para cubrir el pago de devolución de isr al personal de confianza |
| | | |
| Reducción líquida por | -11,500.42 | Por concepto de recalendarización |
| Reducción líquida por | -5,700.00 | Por concepto de recalendarización |
| | | |
| Total Modificación: | 216,831.43 | |

DELEGADO ADMINISTRATIVO

C.P. José Antonio Vázquez Pérez

DIRECTOR GENERAL

LIC. Roberto César Monterrosa López

GOBIERNO CONSTITUCIONAL DEL ESTADO DE CHIAPAS
COMPARATIVO DEL PRESUPUESTO DEVENGADO POR OBJETO DEL GASTO
 DEL 1 DE ENERO AL 31 DE DICIEMBRE DE 2023

21121 290 PROCURADURÍA AMBIENTAL DEL ESTADO DE CHIAPAS

| CONCEPTO | | PRESUPUESTO DEVENGADO | | INCREMENTO O DECREMENTO | ANÁLISIS DEL INCREMENTO Y/O DECREMENTO POR CAPÍTULO DE GASTO |
|--------------|--|-----------------------|---------------------|-------------------------------|---|
| | | 2022 | 2023 | | |
| TOTAL | | 4,811,570.04 | 5,280,553.55 | 468,983.51 | |
| 1000 | Servicios Personales | 3,991,891.68 | 4,410,251.48 | 418,359.80 | El incremento por el aumento salarial del 3.4% |
| 2000 | Materiales y Suministros | 329,795.04 | 326,927.85 | -2,867.19 | El decremento de debe traspaso de saldo al capítulo 3000 |
| 3000 | Servicios Generales | 389,282.01 | 436,686.15 | 47,404.14 | El incremento se debe a los gastos de mantenimiento de los vehículos y viáticos al personal comisionado |
| 4000 | Transferencias, Asignaciones, Subsidios y Otras Ayudas | 100,601.31 | 106,688.07 | 6,086.76 | El incremento por el aumento salarial del 3.4% |
| 5000 | Bienes Muebles, Inmuebles e Intangibles | | | | |
| 6000 | Inversión Pública | | | | |
| 7000 | Inversiones Financieras y Otras Provisiones | | | | |
| 8000 | Participaciones y Aportaciones | | | | |
| 9000 | Deuda Pública (ADEFAS) | | | | |

DELEGADO ADMINISTRATIVO

C.P. José Antonio Vázquez Pérez

DIRECTOR GENERAL

LIC. Roberto César Monterrosa López

GOBIERNO CONSTITUCIONAL DEL ESTADO DE CHIAPAS
 ANÁLISIS DEL CAPITULO 4000 TRANSFERENCIAS, ASIGNACIONES, SUBSIDIOS Y OTRAS AYUDAS
 DEL 1 DE ENERO AL 31 DE DICIEMBRE DE 2023

21121 290 PROCURADURÍA AMBIENTAL DEL ESTADO DE CHIAPAS

| TIPO DE RECURSO/CONCEPTO DEL GASTO/PARTIDA ESPECÍFICA DEL GASTO | PRESUPUESTO DE EGRESOS | | | REFERENCIA | BENEFICIARIO | DESTINO DEL GASTO |
|---|------------------------|-------------------|-------------------|--------------------|---------------------------|--|
| | APROBADO ANUAL | MODIFICADO | DEVENGADO | | | |
| TOTAL | | 106,688.07 | 106,688.07 | | | |
| GASTO NO ETIQUETADO | | 106,688.07 | 106,688.07 | | | |
| 4300 Subsidios y Subvenciones | | 106,688.07 | 106,688.07 | Ampliación Líquida | Trabajadores de confianza | Pago por devolución de I.S.R. Del ejercicio fiscal 2023; al personal activo y dado de baja |
| 43909 Subsidios por Otras Medidas Económicas | | 106,688.07 | 106,688.07 | | | |
| GASTO ETIQUETADO | | | | | | |

DELEGADO ADMINISTRATIVO

C.P. José Antonio Vázquez Pérez

DIRECTOR GENERAL

LIC. Roberto César Monterrosa López



GOBIERNO CONSTITUCIONAL DEL ESTADO DE CHIAPAS
SECRETARÍA DE HACIENDA

Análítico de Partidas por Clasificación Administrativa
SISTEMA PRESUPUESTARIO 2023
(PESOS)

2.1.1.2.1.290 Procuraduría Ambiental del Estado de Chiapas

Jueves, 8 de febrero de 2024

| UR | URD | FI | F | SSFPS | PP | QA | AI | PT | MPIO | GA | COGC | GASTO | GTO | AG | TG | TR | FF | SFTE | RM | PF | RI | CP | DM | DESCRIPCIÓN | Presupuesto Aprobado | Modificación Neta | Presupuesto Modificado | Presupuesto Liberado | Presupuesto por Liberar | Presupuesto Ministrado | Presupuesto Comprometido | Presupuesto Devengado | Presupuesto Ejercido | Presupuesto Pagado | Subejercicio | | |
|-------------------|-----|----|---|-------|----|----|-----|----|------|------|------|---|--------------|------------|--------------|--------------|------|--------------|--------------|--------------|--------------|--------------|---------------------|---------------------------|----------------------|---|------------------------|----------------------|-------------------------|------------------------|--------------------------|-----------------------|----------------------|--------------------|--------------|------------|-----------|
| Gran Total | | | | | | | | | | | | | | | | | | | | | | | 5,286,018.97 | 216,831.43 | 5,502,850.40 | 5,502,850.40 | 0.00 | 5,502,850.40 | 5,280,271.85 | 5,280,271.85 | 5,134,669.60 | 5,134,669.60 | 222,578.55 | | | | |
| Total | | | | | | | | | | | | | | | | | | | | | | | 5,286,018.97 | 216,831.43 | 5,502,850.40 | 5,502,850.40 | 0.00 | 5,502,850.40 | 5,280,271.85 | 5,280,271.85 | 5,134,669.60 | 5,134,669.60 | 222,578.55 | | | | |
| 01 | 001 | 2 | 1 | 6 | 1 | J | 070 | 01 | C07 | A001 | | Inspección, vigilancia y ordenanza en el cumplimiento a la protección del medio ambiente: | 5,286,018.97 | 216,831.43 | 5,502,850.40 | 5,502,850.40 | 0.00 | 5,502,850.40 | 5,280,271.85 | 5,280,271.85 | 5,134,669.60 | 5,134,669.60 | 222,578.55 | | | | | | | | | | | | | | |
| 01 | 001 | 2 | 1 | 6 | 1 | J | 070 | 01 | C07 | A001 | 000 | A | 00 | 2000 | | | | | | | | | | Materiales y Suministros. | 381,578.23 | 28,625.87 | 409,603.90 | 409,603.90 | 0.00 | 409,603.90 | 326,927.85 | 326,927.85 | 312,918.73 | 312,918.73 | 82,676.05 | | |
| 01 | 001 | 2 | 1 | 6 | 1 | J | 070 | 01 | C07 | A001 | 000 | A | 00 | 21101 | 00 | 23 | 1 | 1 | 5 | 5 | 28 | C0010 | 811 | 2023 | 1 | Materiales y Útiles de Oficina. | 40,055.66 | 0.00 | 40,055.66 | 40,055.66 | 0.00 | 40,055.66 | 33,460.92 | 33,460.92 | 33,460.92 | 33,460.92 | 6,594.74 |
| 01 | 001 | 2 | 1 | 6 | 1 | J | 070 | 01 | C07 | A001 | 000 | A | 00 | 21401 | 00 | 23 | 1 | 1 | 5 | 5 | 28 | C0010 | 811 | 2023 | 1 | Materiales y Útiles Consumibles para el Procesamiento en Equipos y Bienes Informáticos. | 147,692.19 | 0.00 | 147,692.19 | 147,692.19 | 0.00 | 147,692.19 | 102,565.60 | 102,565.60 | 95,971.60 | 95,971.60 | 45,126.59 |
| 01 | 001 | 2 | 1 | 6 | 1 | J | 070 | 01 | C07 | A001 | 000 | A | 00 | 21601 | 00 | 23 | 1 | 1 | 5 | 5 | 28 | C0010 | 811 | 2023 | 1 | Materiales de Limpieza. | 3,500.00 | -2,000.00 | 1,500.00 | 1,500.00 | 0.00 | 1,500.00 | 0.00 | 0.00 | 0.00 | 0.00 | 1,500.00 |
| 01 | 001 | 2 | 1 | 6 | 1 | J | 070 | 01 | C07 | A001 | 000 | A | 00 | 22111 | 00 | 23 | 1 | 1 | 5 | 5 | 28 | C0010 | 811 | 2023 | 1 | Productos Alimenticios para Personas. | 12,905.00 | 26,100.42 | 33,005.42 | 33,005.42 | 0.00 | 33,005.42 | 29,427.91 | 29,427.91 | 29,427.91 | 29,427.91 | 3,577.51 |
| 01 | 001 | 2 | 1 | 6 | 1 | J | 070 | 01 | C07 | A001 | 000 | A | 00 | 22111 | 00 | 23 | 1 | 1 | 5 | 5 | 28 | C0070 | 817 | 2023 | 1 | Productos Alimenticios para Personas. | 0.00 | 3,200.42 | 3,200.42 | 3,200.42 | 0.00 | 3,200.42 | 3,199.75 | 3,199.75 | 3,199.75 | 3,199.75 | 0.67 |
| 01 | 001 | 2 | 1 | 6 | 1 | J | 070 | 01 | C07 | A001 | 000 | A | 00 | 22111 | 30 | 22 | 1 | 1 | 5 | 5 | 28 | C0100 | 81A | 2022 | 1 | Productos Alimenticios para Personas. | 0.00 | 174.83 | 174.83 | 174.83 | 0.00 | 174.83 | 174.83 | 174.83 | 174.83 | 174.83 | 0.00 |
| 01 | 001 | 2 | 1 | 6 | 1 | J | 070 | 01 | C07 | A001 | 000 | A | 00 | 22301 | 00 | 23 | 1 | 1 | 5 | 5 | 28 | C0010 | 811 | 2023 | 1 | Utensilios para el Servicio de Alimentación. | 3,000.00 | 0.00 | 3,000.00 | 3,000.00 | 0.00 | 3,000.00 | 1,218.50 | 1,218.50 | 1,218.50 | 1,218.50 | 1,781.50 |
| 01 | 001 | 2 | 1 | 6 | 1 | J | 070 | 01 | C07 | A001 | 000 | A | 00 | 26111 | 00 | 23 | 1 | 1 | 5 | 5 | 28 | C0010 | 811 | 2023 | 1 | Combustibles. | 130,589.32 | 0.00 | 130,589.32 | 130,589.32 | 0.00 | 130,589.32 | 128,590.30 | 128,590.30 | 128,590.30 | 128,590.30 | 1,999.02 |
| 01 | 001 | 2 | 1 | 6 | 1 | J | 070 | 01 | C07 | A001 | 000 | A | 00 | 27101 | 00 | 23 | 1 | 1 | 5 | 5 | 28 | C0010 | 811 | 2023 | 1 | Vestuario y Uniformes. | 9,125.00 | 0.00 | 9,125.00 | 9,125.00 | 0.00 | 9,125.00 | 0.00 | 0.00 | 0.00 | 0.00 | 9,125.00 |
| 01 | 001 | 2 | 1 | 6 | 1 | J | 070 | 01 | C07 | A001 | 000 | A | 00 | 27201 | 00 | 23 | 1 | 1 | 5 | 5 | 28 | C0100 | 81A | 2023 | 1 | Prendas de Protección Personal. | 6,000.00 | -2,500.00 | 3,500.00 | 3,500.00 | 0.00 | 3,500.00 | 0.00 | 0.00 | 0.00 | 0.00 | 3,500.00 |
| 01 | 001 | 2 | 1 | 6 | 1 | J | 070 | 01 | C07 | A001 | 000 | A | 00 | 29301 | 00 | 23 | 1 | 1 | 5 | 5 | 28 | C0010 | 811 | 2023 | 1 | Refacciones y Accesorios Menores de Mobiliario y Equipo de Administración, Educativa y Recreativa. | 0.00 | 5,599.58 | 5,599.58 | 5,599.58 | 0.00 | 5,599.58 | 5,038.64 | 5,038.64 | 4,985.00 | 4,985.00 | 560.94 |
| 01 | 001 | 2 | 1 | 6 | 1 | J | 070 | 01 | C07 | A001 | 000 | A | 00 | 29301 | 00 | 23 | 1 | 1 | 5 | 5 | 28 | C0070 | 817 | 2023 | 1 | Refacciones y Accesorios Menores de Mobiliario y Equipo de Administración, Educativa y Recreativa. | 0.00 | 3,200.42 | 3,200.42 | 3,200.42 | 0.00 | 3,200.42 | 3,200.42 | 3,200.42 | 0.00 | 0.00 | 0.00 |
| 01 | 001 | 2 | 1 | 6 | 1 | J | 070 | 01 | C07 | A001 | 000 | A | 00 | 29301 | 00 | 23 | 1 | 1 | 5 | 5 | 28 | C0100 | 81A | 2023 | 1 | Refacciones y Accesorios Menores de Mobiliario y Equipo de Administración, Educativa y Recreativa. | 12,611.06 | -1,750.00 | 10,861.06 | 10,861.06 | 0.00 | 10,861.06 | 9,869.62 | 9,869.62 | 5,708.56 | 5,708.56 | 991.44 |
| 01 | 001 | 2 | 1 | 6 | 1 | J | 070 | 01 | C07 | A001 | 000 | A | 00 | 29401 | 00 | 23 | 1 | 1 | 5 | 5 | 28 | C0010 | 811 | 2023 | 1 | Refacciones y Accesorios para Equipo de Cómputo y Telecomunicaciones. | 6,800.00 | 0.00 | 6,800.00 | 6,800.00 | 0.00 | 6,800.00 | 2,100.00 | 2,100.00 | 2,100.00 | 2,100.00 | 4,700.00 |
| 01 | 001 | 2 | 1 | 6 | 1 | J | 070 | 01 | C07 | A001 | 000 | A | 00 | 29601 | 00 | 23 | 1 | 1 | 5 | 5 | 28 | C0100 | 81A | 2023 | 1 | Refacciones y Accesorios Menores de Equipo de Transporte. | 9,300.00 | 2,000.00 | 11,300.00 | 11,300.00 | 0.00 | 11,300.00 | 8,081.36 | 8,081.36 | 8,081.36 | 8,081.36 | 3,218.64 |
| 01 | 001 | 2 | 1 | 6 | 1 | J | 070 | 01 | C07 | A001 | 000 | A | 00 | 3000 | | | | | | | | | | | | Servicios Generales. | 419,291.16 | -33,416.90 | 385,874.26 | 385,874.26 | 0.00 | 385,874.26 | 346,410.59 | 346,410.59 | 346,292.38 | 346,292.38 | 38,463.67 |
| 01 | 001 | 2 | 1 | 6 | 1 | J | 070 | 01 | C07 | A001 | 000 | A | 00 | 32201 | 00 | 23 | 1 | 1 | 5 | 5 | 28 | C0070 | 817 | 2023 | 1 | Arrendamiento de Edificios y Locales. | 141,165.96 | -12,008.84 | 129,157.12 | 129,157.12 | 0.00 | 129,157.12 | 129,165.12 | 129,165.12 | 129,165.12 | 129,165.12 | 0.00 |
| 01 | 001 | 2 | 1 | 6 | 1 | J | 070 | 01 | C07 | A001 | 000 | A | 00 | 33401 | 00 | 23 | 1 | 1 | 5 | 5 | 28 | C0070 | 817 | 2023 | 1 | Servicios para Capacitación a Servidores Públicos. | 25,000.00 | -1,000.00 | 24,000.00 | 24,000.00 | 0.00 | 24,000.00 | 24,000.00 | 24,000.00 | 24,000.00 | 24,000.00 | 0.00 |
| 01 | 001 | 2 | 1 | 6 | 1 | J | 070 | 01 | C07 | A001 | 000 | A | 00 | 33603 | 00 | 23 | 1 | 1 | 5 | 5 | 28 | C0070 | 817 | 2023 | 1 | Impresiones Oficiales. | 4,700.00 | -4,700.00 | 0.00 | 0.00 | 0.00 | 0.00 | 0.00 | 0.00 | 0.00 | 0.00 | 0.00 |
| 01 | 001 | 2 | 1 | 6 | 1 | J | 070 | 01 | C07 | A001 | 000 | A | 00 | 34501 | 00 | 23 | 1 | 1 | 5 | 5 | 28 | C0010 | 811 | 2023 | 1 | Seguro de Bienes Patrimoniales. | 2,800.00 | 0.00 | 2,800.00 | 2,800.00 | 0.00 | 2,800.00 | 2,800.00 | 2,800.00 | 2,800.00 | 2,800.00 | 0.00 |
| 01 | 001 | 2 | 1 | 6 | 1 | J | 070 | 01 | C07 | A001 | 000 | A | 00 | 34501 | 00 | 23 | 1 | 1 | 5 | 5 | 28 | C0070 | 817 | 2023 | 1 | Seguro de Bienes Patrimoniales. | 0.00 | 5,600.00 | 5,600.00 | 5,600.00 | 0.00 | 5,600.00 | 5,600.00 | 5,600.00 | 5,600.00 | 5,600.00 | 0.00 |
| 01 | 001 | 2 | 1 | 6 | 1 | J | 070 | 01 | C07 | A001 | 000 | A | 00 | 35201 | 00 | 23 | 1 | 1 | 5 | 5 | 28 | C0010 | 811 | 2023 | 1 | Mantenimiento y Conservación de Mobiliario y Equipo de Administración. | 28,969.12 | -20,100.00 | 8,869.12 | 8,869.12 | 0.00 | 8,869.12 | 3,143.76 | 3,143.76 | 3,143.76 | 3,143.76 | 5,725.36 |
| 01 | 001 | 2 | 1 | 6 | 1 | J | 070 | 01 | C07 | A001 | 000 | A | 00 | 35301 | 00 | 23 | 1 | 1 | 5 | 5 | 28 | C0010 | 811 | 2023 | 1 | Mantenimiento y Conservación de Bienes Informáticos. | 21,500.00 | -10,300.00 | 11,200.00 | 11,200.00 | 0.00 | 11,200.00 | 0.00 | 0.00 | 0.00 | 0.00 | 11,200.00 |
| 01 | 001 | 2 | 1 | 6 | 1 | J | 070 | 01 | C07 | A001 | 000 | A | 00 | 35501 | 00 | 23 | 1 | 1 | 5 | 5 | 28 | C0070 | 817 | 2023 | 1 | Mantenimiento, Conservación y Reparación de Vehículos Terrestres, Aéreos, Marítimos, Lacustres y Fluviales. | 13,204.33 | 5,960.00 | 18,794.33 | 18,794.33 | 0.00 | 18,794.33 | 8,700.00 | 8,700.00 | 8,606.50 | 8,606.50 | 10,094.33 |
| 01 | 001 | 2 | 1 | 6 | 1 | J | 070 | 01 | C07 | A001 | 000 | A | 00 | 35501 | 00 | 23 | 1 | 1 | 5 | 5 | 28 | C0100 | 81A | 2023 | 1 | Mantenimiento, Conservación y Reparación de Vehículos Terrestres, Aéreos, Marítimos, Lacustres y Fluviales. | 0.00 | 1,467.00 | 1,467.00 | 1,467.00 | 0.00 | 1,467.00 | 0.00 | 0.00 | 0.00 | 0.00 | 1,467.00 |



GOBIERNO CONSTITUCIONAL DEL ESTADO DE CHIAPAS

SECRETARÍA DE HACIENDA

Por Capítulos, Concepto, Partida Genérica y Partida Específica por Clasificación Administrativa

SISTEMA PRESUPUESTARIO 2023

(PESOS)

EP-03

Página 1 de 3

Jueves, 8 de febrero de 2024

2.1.1.2.1.290 Procuraduría Ambiental del Estado de Chiapas

| Capítulo/Concepto/ Partida/Gasto | Descripción | Presupuesto Aprobado | Modificación Neta | Presupuesto Modificado | Presupuesto Liberado | Presupuesto por Liberar | Presupuesto Ministrado | Presupuesto Comprometido | Presupuesto Devengado | Presupuesto Ejercido | Presupuesto Pagado | Subejercicio |
|-------------------------------------|---|-------------------------|-------------------|---------------------------|-------------------------|----------------------------|---------------------------|-----------------------------|--------------------------|----------------------|---------------------|-------------------|
| INSTITUCIONALES | | 5,286,018.97 | 216,831.43 | 5,502,850.40 | 5,502,850.40 | 0.00 | 5,502,850.40 | 5,280,271.85 | 5,280,271.85 | 5,134,669.60 | 5,134,669.60 | 222,578.55 |
| 1000 | Servicios Personales. | 4,395,554.76 | 113,302.31 | 4,508,857.07 | 4,508,857.07 | 0.00 | 4,508,857.07 | 4,409,879.78 | 4,409,879.78 | 4,303,963.42 | 4,303,963.42 | 98,977.29 |
| 1100 | Remuneraciones al Personal de Carácter Permanente. | 1,668,133.68 | 56,716.08 | 1,724,849.76 | 1,724,849.76 | 0.00 | 1,724,849.76 | 1,693,122.40 | 1,693,122.40 | 1,638,929.78 | 1,638,929.78 | 31,727.36 |
| 113 | Sueldos Base al Personal Permanente. | 1,668,133.68 | 56,716.08 | 1,724,849.76 | 1,724,849.76 | 0.00 | 1,724,849.76 | 1,693,122.40 | 1,693,122.40 | 1,638,929.78 | 1,638,929.78 | 31,727.36 |
| 11304 | Sueldo al Personal de Confianza. | 1,668,133.68 | 56,716.08 | 1,724,849.76 | 1,724,849.76 | 0.00 | 1,724,849.76 | 1,693,122.40 | 1,693,122.40 | 1,638,929.78 | 1,638,929.78 | 31,727.36 |
| 1300 | Remuneraciones Adicionales y Especiales. | 2,149,485.62 | 35,878.13 | 2,185,363.75 | 2,185,363.75 | 0.00 | 2,185,363.75 | 2,130,837.46 | 2,130,837.46 | 2,092,687.78 | 2,092,687.78 | 54,526.29 |
| 132 | Primas de Vacaciones, Dominical y Gratificación de Fin de Año. | 373,142.10 | 13,821.99 | 386,964.09 | 386,964.09 | 0.00 | 386,964.09 | 372,012.75 | 372,012.75 | 369,103.67 | 369,103.67 | 14,951.34 |
| 13201 | Primas de Vacaciones y Dominical. | 42,927.82 | 1,632.91 | 44,560.73 | 44,560.73 | 0.00 | 44,560.73 | 33,682.07 | 33,682.07 | 33,682.07 | 33,682.07 | 10,878.66 |
| 13202 | Aguinaldo o Gratificación de Fin de Año. | 330,214.28 | 12,189.08 | 342,403.36 | 342,403.36 | 0.00 | 342,403.36 | 338,330.68 | 338,330.68 | 335,421.60 | 335,421.60 | 4,072.68 |
| 134 | Compensaciones. | 1,776,343.52 | 22,056.14 | 1,798,399.66 | 1,798,399.66 | 0.00 | 1,798,399.66 | 1,758,824.71 | 1,758,824.71 | 1,723,584.11 | 1,723,584.11 | 39,574.95 |
| 13420 | Compensaciones por Servicios Especiales. | 1,776,343.52 | 22,056.14 | 1,798,399.66 | 1,798,399.66 | 0.00 | 1,798,399.66 | 1,758,824.71 | 1,758,824.71 | 1,723,584.11 | 1,723,584.11 | 39,574.95 |
| 1400 | Seguridad Social. | 169,383.46 | 2,060.10 | 171,443.56 | 171,443.56 | 0.00 | 171,443.56 | 165,199.92 | 165,199.92 | 151,625.86 | 151,625.86 | 6,243.64 |
| 141 | Aportaciones de Seguridad Social. | 156,011.52 | 2,060.10 | 158,071.62 | 158,071.62 | 0.00 | 158,071.62 | 157,699.92 | 157,699.92 | 144,125.86 | 144,125.86 | 371.70 |
| 14103 | Aportaciones al IMSS. | 156,011.52 | 2,060.10 | 158,071.62 | 158,071.62 | 0.00 | 158,071.62 | 157,699.92 | 157,699.92 | 144,125.86 | 144,125.86 | 371.70 |
| 144 | Aportaciones para Seguros. | 13,371.94 | 0.00 | 13,371.94 | 13,371.94 | 0.00 | 13,371.94 | 7,500.00 | 7,500.00 | 7,500.00 | 7,500.00 | 5,871.94 |
| 14401 | Cuotas para el Seguro de Vida. | 13,371.94 | 0.00 | 13,371.94 | 13,371.94 | 0.00 | 13,371.94 | 7,500.00 | 7,500.00 | 7,500.00 | 7,500.00 | 5,871.94 |
| 1500 | Otras Prestaciones Sociales y Económicas. | 313,152.00 | 18,648.00 | 331,800.00 | 331,800.00 | 0.00 | 331,800.00 | 325,320.00 | 325,320.00 | 325,320.00 | 325,320.00 | 6,480.00 |
| 159 | Otras Prestaciones Sociales y Económicas. | 313,152.00 | 18,648.00 | 331,800.00 | 331,800.00 | 0.00 | 331,800.00 | 325,320.00 | 325,320.00 | 325,320.00 | 325,320.00 | 6,480.00 |
| 15906 | Previsión Social Múltiple. | 313,152.00 | 18,648.00 | 331,800.00 | 331,800.00 | 0.00 | 331,800.00 | 325,320.00 | 325,320.00 | 325,320.00 | 325,320.00 | 6,480.00 |
| 1700 | Pago de Estímulos a Servidores Públicos. | 95,400.00 | 0.00 | 95,400.00 | 95,400.00 | 0.00 | 95,400.00 | 95,400.00 | 95,400.00 | 95,400.00 | 95,400.00 | 0.00 |
| 171 | Estímulos. | 95,400.00 | 0.00 | 95,400.00 | 95,400.00 | 0.00 | 95,400.00 | 95,400.00 | 95,400.00 | 95,400.00 | 95,400.00 | 0.00 |
| 17102 | Estímulos al Personal Operativo. | 26,600.00 | 0.00 | 26,600.00 | 26,600.00 | 0.00 | 26,600.00 | 26,600.00 | 26,600.00 | 26,600.00 | 26,600.00 | 0.00 |
| 17103 | Incentivos al Personal. | 68,800.00 | 0.00 | 68,800.00 | 68,800.00 | 0.00 | 68,800.00 | 68,800.00 | 68,800.00 | 68,800.00 | 68,800.00 | 0.00 |
| 2000 | Materiales y Suministros. | 381,578.23 | 28,025.67 | 409,603.90 | 409,603.90 | 0.00 | 409,603.90 | 326,927.85 | 326,927.85 | 312,918.73 | 312,918.73 | 82,676.05 |
| 2100 | Materiales de Administración, Emisión de Documentos y Artículos Oficiales. | 191,247.85 | -2,000.00 | 189,247.85 | 189,247.85 | 0.00 | 189,247.85 | 136,026.52 | 136,026.52 | 129,432.52 | 129,432.52 | 53,221.33 |
| 211 | Materiales, Útiles y Equipos Menores de Oficina. | 40,055.66 | 0.00 | 40,055.66 | 40,055.66 | 0.00 | 40,055.66 | 33,460.92 | 33,460.92 | 33,460.92 | 33,460.92 | 6,594.74 |
| 21101 | Materiales y Útiles de Oficina. | 40,055.66 | 0.00 | 40,055.66 | 40,055.66 | 0.00 | 40,055.66 | 33,460.92 | 33,460.92 | 33,460.92 | 33,460.92 | 6,594.74 |
| 214 | Materiales, Útiles y Equipos Menores de Tecnologías de la Información y Comunicaciones. | 147,692.19 | 0.00 | 147,692.19 | 147,692.19 | 0.00 | 147,692.19 | 102,565.60 | 102,565.60 | 95,971.60 | 95,971.60 | 45,126.59 |
| 21401 | Materiales y Útiles Consumibles para el Procesamiento en Equipos y Bienes Informáticos. | 147,692.19 | 0.00 | 147,692.19 | 147,692.19 | 0.00 | 147,692.19 | 102,565.60 | 102,565.60 | 95,971.60 | 95,971.60 | 45,126.59 |
| 216 | Material de Limpieza. | 3,500.00 | -2,000.00 | 1,500.00 | 1,500.00 | 0.00 | 1,500.00 | 0.00 | 0.00 | 0.00 | 0.00 | 1,500.00 |
| 21601 | Material de Limpieza. | 3,500.00 | -2,000.00 | 1,500.00 | 1,500.00 | 0.00 | 1,500.00 | 0.00 | 0.00 | 0.00 | 0.00 | 1,500.00 |
| 2200 | Alimentos y Utensilios. | 15,905.00 | 23,475.67 | 39,380.67 | 39,380.67 | 0.00 | 39,380.67 | 34,020.99 | 34,020.99 | 34,020.99 | 34,020.99 | 5,359.68 |
| 221 | Productos Alimenticios para Personas. | 12,905.00 | 23,475.67 | 36,380.67 | 36,380.67 | 0.00 | 36,380.67 | 32,802.49 | 32,802.49 | 32,802.49 | 32,802.49 | 3,578.18 |
| 22111 | Productos Alimenticios para Personas. | 12,905.00 | 23,475.67 | 36,380.67 | 36,380.67 | 0.00 | 36,380.67 | 32,802.49 | 32,802.49 | 32,802.49 | 32,802.49 | 3,578.18 |
| 223 | Utensilios para el Servicio de Alimentación. | 3,000.00 | 0.00 | 3,000.00 | 3,000.00 | 0.00 | 3,000.00 | 1,218.50 | 1,218.50 | 1,218.50 | 1,218.50 | 1,781.50 |
| 22301 | Utensilios para el Servicio de Alimentación. | 3,000.00 | 0.00 | 3,000.00 | 3,000.00 | 0.00 | 3,000.00 | 1,218.50 | 1,218.50 | 1,218.50 | 1,218.50 | 1,781.50 |
| 2600 | Combustibles, Lubricantes y Aditivos. | 130,589.32 | 0.00 | 130,589.32 | 130,589.32 | 0.00 | 130,589.32 | 128,590.30 | 128,590.30 | 128,590.30 | 128,590.30 | 1,999.02 |
| 261 | Combustibles, Lubricantes y Aditivos. | 130,589.32 | 0.00 | 130,589.32 | 130,589.32 | 0.00 | 130,589.32 | 128,590.30 | 128,590.30 | 128,590.30 | 128,590.30 | 1,999.02 |
| 26111 | Combustibles. | 130,589.32 | 0.00 | 130,589.32 | 130,589.32 | 0.00 | 130,589.32 | 128,590.30 | 128,590.30 | 128,590.30 | 128,590.30 | 1,999.02 |
| 2700 | Vestuario, Blancos, Prendas de Protección y Artículos Deportivos. | 15,125.00 | -2,500.00 | 12,625.00 | 12,625.00 | 0.00 | 12,625.00 | 0.00 | 0.00 | 0.00 | 0.00 | 12,625.00 |
| 271 | Vestuario y Uniformes. | 9,125.00 | 0.00 | 9,125.00 | 9,125.00 | 0.00 | 9,125.00 | 0.00 | 0.00 | 0.00 | 0.00 | 9,125.00 |



GOBIERNO CONSTITUCIONAL DEL ESTADO DE CHIAPAS
SECRETARÍA DE HACIENDA

Proyectos de Gasto Corriente con Fuente de Financiamiento
SISTEMA PRESUPUESTARIO 2023
(PESOS)
CIERRE DE DICIEMBRE

EP-05

Página 1 de 2

2.1.1.2.1.290 Procuraduría Ambiental del Estado de Chiapas

domingo, 31 de diciembre de 2023

| UR | URO | FI | FUN | SF | SSF | PS | PP | DA | AI | PT | MPIO | GA | COGC | GASTO | GTO | AG | TG | TR | FF | SFTE | RM | PF | RI | CP | DM | DESCRIPCIÓN | Presupuesto Aprobado | Modificación Neta | Presupuesto Modificado | Presupuesto Liberado | Presupuesto por Liberar | Presupuesto Ministrado | Presupuesto Comprometido | Presupuesto Devengado | Presupuesto Ejercido | Presupuesto Pagado | Subejercicio | | | | | | | | | | | |
|--|-----|----|-----|----|-----|----|-----|----|-----|------|------|----|------|-------|-----|----|----|----|----|------|----|-------|-----|------|--------------|---|----------------------|-------------------|------------------------|----------------------|-------------------------|------------------------|--------------------------|-----------------------|----------------------|--------------------|--------------|--|--|--|--|--|--|--|--|--|--|--|
| Gran Total | | | | | | | | | | | | | | | | | | | | | | | | | 5,286,018.97 | 216,831.43 | 5,502,850.40 | 5,502,850.40 | 0.00 | 5,502,850.40 | 5,280,553.55 | 5,280,553.55 | 5,134,673.10 | 5,134,673.10 | 222,296.85 | | | | | | | | | | | | | |
| Total | | | | | | | | | | | | | | | | | | | | | | | | | 5,286,018.97 | 216,831.43 | 5,502,850.40 | 5,502,850.40 | 0.00 | 5,502,850.40 | 5,280,553.55 | 5,280,553.55 | 5,134,673.10 | 5,134,673.10 | 222,296.85 | | | | | | | | | | | | | |
| TOTAL PROYECTOS INSTITUCIONALES | | | | | | | | | | | | | | | | | | | | | | | | | 5,286,018.97 | 216,831.43 | 5,502,850.40 | 5,502,850.40 | 0.00 | 5,502,850.40 | 5,280,553.55 | 5,280,553.55 | 5,134,673.10 | 5,134,673.10 | 222,296.85 | | | | | | | | | | | | | |
| 01 | 001 | 2 | 1 | 6 | 1 | J | 070 | 01 | C07 | A001 | A00 | A | 00 | 21101 | 00 | 23 | 1 | 1 | 5 | 5 | 28 | C0010 | 811 | 2023 | 1 | Inspección, vigilancia y ordenanza en el cumplimiento a la protección del medio ambiente | 5,286,018.97 | 216,831.43 | 5,502,850.40 | 5,502,850.40 | 0.00 | 5,502,850.40 | 5,280,553.55 | 5,280,553.55 | 5,134,673.10 | 5,134,673.10 | 222,296.85 | | | | | | | | | | | |
| 01 | 001 | 2 | 1 | 6 | 1 | J | 070 | 01 | C07 | A001 | 0000 | A | 00 | 21101 | 00 | 23 | 1 | 1 | 5 | 5 | 28 | C0010 | 811 | 2023 | 1 | Materiales y Útiles de Oficina. | 40,055.66 | 0.00 | 40,055.66 | 40,055.66 | 0.00 | 40,055.66 | 33,460.92 | 33,460.92 | 33,460.92 | 33,460.92 | 6,594.74 | | | | | | | | | | | |
| 01 | 001 | 2 | 1 | 6 | 1 | J | 070 | 01 | C07 | A001 | 0000 | A | 00 | 21401 | 00 | 23 | 1 | 1 | 5 | 5 | 28 | C0010 | 811 | 2023 | 1 | Materiales y Útiles Consumibles para el Procesamiento en Equipos y Bienes Informáticos. | 147,692.19 | 0.00 | 147,692.19 | 147,692.19 | 0.00 | 147,692.19 | 102,565.60 | 102,565.60 | 95,971.60 | 95,971.60 | 45,126.59 | | | | | | | | | | | |
| 01 | 001 | 2 | 1 | 6 | 1 | J | 070 | 01 | C07 | A001 | 0000 | A | 00 | 21601 | 00 | 23 | 1 | 1 | 5 | 5 | 28 | C0010 | 811 | 2023 | 1 | Material de Limpieza. | 3,500.00 | -2,000.00 | 1,500.00 | 1,500.00 | 0.00 | 1,500.00 | 0.00 | 0.00 | 0.00 | 0.00 | 1,500.00 | | | | | | | | | | | |
| 01 | 001 | 2 | 1 | 6 | 1 | J | 070 | 01 | C07 | A001 | 0000 | A | 00 | 22111 | 30 | 22 | 1 | 1 | 5 | 5 | 28 | C0100 | 81A | 2022 | 1 | Productos Alimenticios para Personas. | 0.00 | 174.83 | 174.83 | 174.83 | 0.00 | 174.83 | 174.83 | 174.83 | 174.83 | 174.83 | 0.00 | | | | | | | | | | | |
| 01 | 001 | 2 | 1 | 6 | 1 | J | 070 | 01 | C07 | A001 | 0000 | A | 00 | 22111 | 00 | 23 | 1 | 1 | 5 | 5 | 28 | C0010 | 811 | 2023 | 1 | Productos Alimenticios para Personas. | 12,905.00 | 20,100.42 | 33,005.42 | 33,005.42 | 0.00 | 33,005.42 | 29,427.91 | 29,427.91 | 29,427.91 | 29,427.91 | 3,577.51 | | | | | | | | | | | |
| 01 | 001 | 2 | 1 | 6 | 1 | J | 070 | 01 | C07 | A001 | 0000 | A | 00 | 22111 | 00 | 23 | 1 | 1 | 5 | 5 | 28 | C0070 | 817 | 2023 | 1 | Productos Alimenticios para Personas. | 0.00 | 3,200.42 | 3,200.42 | 3,200.42 | 0.00 | 3,200.42 | 3,199.75 | 3,199.75 | 3,199.75 | 3,199.75 | 0.67 | | | | | | | | | | | |
| 01 | 001 | 2 | 1 | 6 | 1 | J | 070 | 01 | C07 | A001 | 0000 | A | 00 | 22301 | 00 | 23 | 1 | 1 | 5 | 5 | 28 | C0010 | 811 | 2023 | 1 | Utensilios para el Servicio de Alimentación. | 3,000.00 | 0.00 | 3,000.00 | 3,000.00 | 0.00 | 3,000.00 | 1,218.50 | 1,218.50 | 1,218.50 | 1,218.50 | 1,781.50 | | | | | | | | | | | |
| 01 | 001 | 2 | 1 | 6 | 1 | J | 070 | 01 | C07 | A001 | 0000 | A | 00 | 26111 | 00 | 23 | 1 | 1 | 5 | 5 | 28 | C0010 | 811 | 2023 | 1 | Combustibles. | 130,589.32 | 0.00 | 130,589.32 | 130,589.32 | 0.00 | 130,589.32 | 128,590.30 | 128,590.30 | 128,590.30 | 128,590.30 | 1,999.02 | | | | | | | | | | | |
| 01 | 001 | 2 | 1 | 6 | 1 | J | 070 | 01 | C07 | A001 | 0000 | A | 00 | 27101 | 00 | 23 | 1 | 1 | 5 | 5 | 28 | C0010 | 811 | 2023 | 1 | Vestuario y Uniformes. | 9,125.00 | 0.00 | 9,125.00 | 9,125.00 | 0.00 | 9,125.00 | 0.00 | 0.00 | 0.00 | 0.00 | 9,125.00 | | | | | | | | | | | |
| 01 | 001 | 2 | 1 | 6 | 1 | J | 070 | 01 | C07 | A001 | 0000 | A | 00 | 27201 | 00 | 23 | 1 | 1 | 5 | 5 | 28 | C0100 | 81A | 2023 | 1 | Prendas de Protección Personal. | 6,000.00 | -1,500.00 | 3,500.00 | 3,500.00 | 0.00 | 3,500.00 | 0.00 | 0.00 | 0.00 | 0.00 | 3,500.00 | | | | | | | | | | | |
| 01 | 001 | 2 | 1 | 6 | 1 | J | 070 | 01 | C07 | A001 | 0000 | A | 00 | 29301 | 00 | 23 | 1 | 1 | 5 | 5 | 28 | C0010 | 811 | 2023 | 1 | Refacciones y Accesorios Menores de Mobiliario y Equipo de Administración, Educativo y Recreativo. | 0.00 | 5,599.58 | 5,599.58 | 5,599.58 | 0.00 | 5,599.58 | 5,038.64 | 5,038.64 | 4,985.00 | 4,985.00 | 560.54 | | | | | | | | | | | |
| 01 | 001 | 2 | 1 | 6 | 1 | J | 070 | 01 | C07 | A001 | 0000 | A | 00 | 29301 | 00 | 23 | 1 | 1 | 5 | 5 | 28 | C0070 | 817 | 2023 | 1 | Refacciones y Accesorios Menores de Mobiliario y Equipo de Administración, Educativo y Recreativo. | 0.00 | 3,300.42 | 3,300.42 | 3,300.42 | 0.00 | 3,300.42 | 3,300.42 | 3,300.42 | 3,300.42 | 0.00 | 0.00 | | | | | | | | | | | |
| 01 | 001 | 2 | 1 | 6 | 1 | J | 070 | 01 | C07 | A001 | 0000 | A | 00 | 29301 | 00 | 23 | 1 | 1 | 5 | 5 | 28 | C0100 | 81A | 2023 | 1 | Refacciones y Accesorios Menores de Mobiliario y Equipo de Administración, Educativo y Recreativo. | 12,611.06 | -1,750.00 | 10,861.06 | 10,861.06 | 0.00 | 10,861.06 | 9,869.62 | 9,869.62 | 5,708.56 | 5,708.56 | 991.44 | | | | | | | | | | | |
| 01 | 001 | 2 | 1 | 6 | 1 | J | 070 | 01 | C07 | A001 | 0000 | A | 00 | 29401 | 00 | 23 | 1 | 1 | 5 | 5 | 28 | C0010 | 811 | 2023 | 1 | Refacciones y Accesorios para Equipo de Cómputo y Telecomunicaciones. | 6,800.00 | 0.00 | 6,800.00 | 6,800.00 | 0.00 | 6,800.00 | 2,100.00 | 2,100.00 | 2,100.00 | 2,100.00 | 4,700.00 | | | | | | | | | | | |
| 01 | 001 | 2 | 1 | 6 | 1 | J | 070 | 01 | C07 | A001 | 0000 | A | 00 | 29601 | 00 | 23 | 1 | 1 | 5 | 5 | 28 | C0100 | 81A | 2023 | 1 | Refacciones y Accesorios Menores de Equipo de Transporte. | 9,300.00 | 2,000.00 | 11,300.00 | 11,300.00 | 0.00 | 11,300.00 | 8,081.36 | 8,081.36 | 8,081.36 | 8,081.36 | 3,218.64 | | | | | | | | | | | |
| 01 | 001 | 2 | 1 | 6 | 1 | J | 070 | 01 | C07 | A001 | 0000 | A | 00 | 32201 | 00 | 23 | 1 | 1 | 5 | 5 | 28 | C0070 | 817 | 2023 | 1 | Arrendamiento de Edificios y Locales. | 141,165.96 | +12,000.84 | 129,165.12 | 129,165.12 | 0.00 | 129,165.12 | 129,165.12 | 129,165.12 | 129,165.12 | 129,165.12 | 0.00 | | | | | | | | | | | |
| 01 | 001 | 2 | 1 | 6 | 1 | J | 070 | 01 | C07 | A001 | 0000 | A | 00 | 33401 | 00 | 23 | 1 | 1 | 5 | 5 | 28 | C0070 | 817 | 2023 | 1 | Servicios para Capacitación a Servidores Públicos. | 25,000.00 | -1,000.00 | 24,000.00 | 24,000.00 | 0.00 | 24,000.00 | 24,000.00 | 24,000.00 | 24,000.00 | 24,000.00 | 0.00 | | | | | | | | | | | |
| 01 | 001 | 2 | 1 | 6 | 1 | J | 070 | 01 | C07 | A001 | 0000 | A | 00 | 33603 | 00 | 23 | 1 | 1 | 5 | 5 | 28 | C0070 | 817 | 2023 | 1 | Impresiones Oficiales. | 4,700.00 | -4,700.00 | 0.00 | 0.00 | 0.00 | 0.00 | 0.00 | 0.00 | 0.00 | 0.00 | 0.00 | | | | | | | | | | | |
| 01 | 001 | 2 | 1 | 6 | 1 | J | 070 | 01 | C07 | A001 | 0000 | A | 00 | 34501 | 00 | 23 | 1 | 1 | 5 | 5 | 28 | C0010 | 811 | 2023 | A | Seguro de Bienes Patrimoniales. | 2,800.00 | 0.00 | 2,800.00 | 2,800.00 | 0.00 | 2,800.00 | 2,800.00 | 2,800.00 | 2,800.00 | 2,800.00 | 0.00 | | | | | | | | | | | |
| 01 | 001 | 2 | 1 | 6 | 1 | J | 070 | 01 | C07 | A001 | 0000 | A | 00 | 34501 | 00 | 23 | 1 | 1 | 5 | 5 | 28 | C0070 | 817 | 2023 | 1 | Seguro de Bienes Patrimoniales. | 0.00 | 5,600.00 | 5,600.00 | 5,600.00 | 0.00 | 5,600.00 | 5,600.00 | 5,600.00 | 5,600.00 | 5,600.00 | 0.00 | | | | | | | | | | | |
| 01 | 001 | 2 | 1 | 6 | 1 | J | 070 | 01 | C07 | A001 | 0000 | A | 00 | 35201 | 00 | 23 | 1 | 1 | 5 | 5 | 28 | C0010 | 811 | 2023 | 1 | Mantenimiento y Conservación de Mobiliario y Equipo de Administración. | 28,969.12 | -20,100.00 | 8,869.12 | 8,869.12 | 0.00 | 8,869.12 | 3,143.76 | 3,143.76 | 3,143.76 | 3,143.76 | 5,725.36 | | | | | | | | | | | |
| 01 | 001 | 2 | 1 | 6 | 1 | J | 070 | 01 | C07 | A001 | 0000 | A | 00 | 35301 | 00 | 23 | 1 | 1 | 5 | 5 | 28 | C0010 | 811 | 2023 | 1 | Mantenimiento y Conservación de Bienes Informáticos. | 21,500.00 | -10,300.00 | 11,200.00 | 11,200.00 | 0.00 | 11,200.00 | 0.00 | 0.00 | 0.00 | 0.00 | 11,200.00 | | | | | | | | | | | |
| 01 | 001 | 2 | 1 | 6 | 1 | J | 070 | 01 | C07 | A001 | 0000 | A | 00 | 35501 | 00 | 23 | 1 | 1 | 5 | 5 | 28 | C0070 | 817 | 2023 | 1 | Mantenimiento, Conservación y Reparación de Vehículos Terrestres, Aéreos, Marítimos, Lacustres y Fluviales. | 13,204.33 | 5,580.00 | 18,784.33 | 18,784.33 | 0.00 | 18,784.33 | 8,700.00 | 8,700.00 | 8,700.00 | 8,700.00 | 10,084.33 | | | | | | | | | | | |
| 01 | 001 | 2 | 1 | 6 | 1 | J | 070 | 01 | C07 | A001 | 0000 | A | 00 | 35501 | 00 | 23 | 1 | 1 | 5 | 5 | 28 | C0100 | 81A | 2023 | 1 | Mantenimiento, Conservación y Reparación de Vehículos Terrestres, Aéreos, Marítimos, Lacustres y Fluviales. | 0.00 | 1,467.00 | 1,467.00 | 1,467.00 | 0.00 | 1,467.00 | 0.00 | 0.00 | 0.00 | 0.00 | 1,467.00 | | | | | | | | | | | |



GOBIERNO CONSTITUCIONAL DEL ESTADO DE CHIAPAS

SECRETARÍA DE HACIENDA

1 - No Etiquetado - Recursos Federales (Clasificación Administrativa)

SISTEMA PRESUPUESTARIO 2023

(PESOS)

CIERRE DE DICIEMBRE

EP-5

Página 1 de 2

domingo, 31 de diciembre de 2023

2.1.1.2.1.290 Procuraduría Ambiental del Estado de Chiapas

Table with columns: UR, URO, FI, FUN, SF, SSF, PS, PP, OA, AI, PT, MPIO, GA, COGC, GASTO, GTO, TG, TR, FF, DESCRIPCIÓN, Presupuesto Aprobado, Modificación Neta, Presupuesto Modificado, Presupuesto Liberado, Presupuesto por Liberar, Presupuesto Ministrado, Presupuesto Comprometido, Presupuesto Devengado, Presupuesto Ejercido, Presupuesto Pagado, Subejercicio. Includes rows for Gran Total, Total, FUENTE DE FINANCIAMIENTO, INSTITUCIONALES, and various sub-items with their respective financial values.



**GOBIERNO CONSTITUCIONAL DEL ESTADO DE CHIAPAS
SECRETARÍA DE HACIENDA**

**1 - No Etiquetado - Recursos Federales / Gastos Comprometidos y/o Devengados por Registrar
SISTEMA PRESUPUESTARIO 2023
(PESOS)
CIERRE DE DICIEMBRE**

EP-5-A

Página 1 de 1

domingo, 31 de diciembre de 2023

2.1.1.2.1.290 Procuraduría Ambiental del Estado de Chiapas

| UR | URO | FI | FUN | SF | SSF | PS | OA | PP | AI | PT | MPIO | GA | CGOC | GASTO | TG | TR | FF | SFTE | DESCRIPCIÓN | Presupuesto Aprobado | Modificación Neta | Presupuesto Modificado | Presupuesto Liberado | Presupuesto por Liberar | Presupuesto Ministrado | Presupuesto Comprometido | Presupuesto Devengado | Presupuesto Ejercido | Presupuesto Pagado | Subejercicio | | | | | | | |
|--|-----|----|-----|----|-----|----|-----|----|-----|------|------|----|------|-------|----|----|----|------|--|----------------------|-------------------|------------------------|----------------------|-------------------------|------------------------|--------------------------|-----------------------|----------------------|--------------------|--------------|--------|--------|--------|--------|--------|--------|------|
| Gran Total | | | | | | | | | | | | | | | | | | | 0.00 | 174.83 | 174.83 | 174.83 | 0.00 | 174.83 | 174.83 | 174.83 | 174.83 | 174.83 | 174.83 | 174.83 | 174.83 | 174.83 | 174.83 | 174.83 | 174.83 | 174.83 | 0.00 |
| Total | | | | | | | | | | | | | | | | | | | 0.00 | 174.83 | 174.83 | 174.83 | 0.00 | 174.83 | 174.83 | 174.83 | 174.83 | 174.83 | 174.83 | 174.83 | 174.83 | 174.83 | 174.83 | 174.83 | 174.83 | 174.83 | 0.00 |
| TOTAL FUENTE DE FINANCIAMIENTO | | | | | | | | | | | | | | | | | | | 0.00 | 174.83 | 174.83 | 174.83 | 0.00 | 174.83 | 174.83 | 174.83 | 174.83 | 174.83 | 174.83 | 174.83 | 174.83 | 174.83 | 174.83 | 174.83 | 174.83 | 174.83 | 0.00 |
| TOTAL GLOBAL FUNCIÓN 1: Protección Ambiental | | | | | | | | | | | | | | | | | | | 0.00 | 174.83 | 174.83 | 174.83 | 0.00 | 174.83 | 174.83 | 174.83 | 174.83 | 174.83 | 174.83 | 174.83 | 174.83 | 174.83 | 174.83 | 174.83 | 174.83 | 174.83 | 0.00 |
| TOTAL GLOBAL SUBFUENTE DE FINANCIAMIENTO A Gastos Comprometidos y/o Devengados por Registrar | | | | | | | | | | | | | | | | | | | 0.00 | 174.83 | 174.83 | 174.83 | 0.00 | 174.83 | 174.83 | 174.83 | 174.83 | 174.83 | 174.83 | 174.83 | 174.83 | 174.83 | 174.83 | 174.83 | 174.83 | 174.83 | 0.00 |
| INSTITUCIONALES | | | | | | | | | | | | | | | | | | | 0.00 | 174.83 | 174.83 | 174.83 | 0.00 | 174.83 | 174.83 | 174.83 | 174.83 | 174.83 | 174.83 | 174.83 | 174.83 | 174.83 | 174.83 | 174.83 | 174.83 | 174.83 | 0.00 |
| 01 | 001 | 2 | 1 | 6 | 1 | 3 | 070 | 01 | C07 | A001 | | | | | | | | | Inspección, vigilancia y ordenanza en el cumplimiento a la protección del medio ambiente | 0.00 | 174.83 | 174.83 | 174.83 | 0.00 | 174.83 | 174.83 | 174.83 | 174.83 | 174.83 | 174.83 | 0.00 | | | | | | |
| 01 | 001 | 2 | 1 | 6 | 1 | 3 | 070 | 01 | C07 | A001 | 000 | A | 00 | 2000 | | | | | Materiales y Suministros. | 0.00 | 174.83 | 174.83 | 174.83 | 0.00 | 174.83 | 174.83 | 174.83 | 174.83 | 174.83 | 174.83 | 0.00 | | | | | | |
| 01 | 001 | 2 | 1 | 6 | 1 | 3 | 070 | 01 | C07 | A001 | 000 | A | 00 | 22111 | I | 1 | 5 | A | Gastos Comprometidos y/o Devengados por Registrar | 0.00 | 174.83 | 174.83 | 174.83 | 0.00 | 174.83 | 174.83 | 174.83 | 174.83 | 174.83 | 174.83 | 0.00 | | | | | | |



GOBIERNO CONSTITUCIONAL DEL ESTADO DE CHIAPAS
SECRETARÍA DE HACIENDA
1 - No Etiquetado - Recursos Federales / Economías de Ejercicios Anteriores
SISTEMA PRESUPUESTARIO 2023
(PESOS)
CIERRE DE DICIEMBRE

2.1.1.2.1.290 Procuraduría Ambiental del Estado de Chiapas

| UR | URO | FI | FUN | SF | SSF | PS | QA | PP | AI | PT | MPJO | GA | CGOC | GASTO | TG | TR | FF | SFTE | DESCRIPCIÓN | Presupuesto Aprobado | Modificación Neta | Presupuesto Modificado | Presupuesto Liberado | Presupuesto por Liberar | Presupuesto Ministrado | Presupuesto Comprometido | Presupuesto Devengado | Presupuesto Ejercido | Presupuesto Pagado | Subejercicio | | | | | | | | | | | | | | | | | | | | | | | |
|--|-----|----|-----|----|-----|----|-----|----|-----|------|------|----|------|-------|----|----|----|------|-------------|----------------------|-------------------|------------------------|----------------------|-------------------------|------------------------|--------------------------|-----------------------|----------------------|--------------------|--------------|------------|------------|------------|------------|------------|------------|------------|------------|------------|------------|------------|------------|------------|------------|------------|------------|------------|------------|------------|------------|------------|------------|------|
| Gran Total | | | | | | | | | | | | | | | | | | | 0.00 | 106,688.07 | 106,688.07 | 106,688.07 | 0.00 | 106,688.07 | 106,688.07 | 106,688.07 | 106,688.07 | 106,688.07 | 106,688.07 | 106,688.07 | 106,688.07 | 106,688.07 | 106,688.07 | 106,688.07 | 106,688.07 | 106,688.07 | 106,688.07 | 106,688.07 | 106,688.07 | 106,688.07 | 106,688.07 | 106,688.07 | 106,688.07 | 106,688.07 | 106,688.07 | 106,688.07 | 106,688.07 | 106,688.07 | 0.00 | | | | |
| Total | | | | | | | | | | | | | | | | | | | 0.00 | 106,688.07 | 106,688.07 | 106,688.07 | 0.00 | 106,688.07 | 106,688.07 | 106,688.07 | 106,688.07 | 106,688.07 | 106,688.07 | 106,688.07 | 106,688.07 | 106,688.07 | 106,688.07 | 106,688.07 | 106,688.07 | 106,688.07 | 106,688.07 | 106,688.07 | 106,688.07 | 106,688.07 | 106,688.07 | 106,688.07 | 106,688.07 | 106,688.07 | 106,688.07 | 106,688.07 | 106,688.07 | 106,688.07 | 106,688.07 | 106,688.07 | 0.00 | | |
| TOTAL FUENTE DE FINANCIAMIENTO | | | | | | | | | | | | | | | | | | | 0.00 | 106,688.07 | 106,688.07 | 106,688.07 | 0.00 | 106,688.07 | 106,688.07 | 106,688.07 | 106,688.07 | 106,688.07 | 106,688.07 | 106,688.07 | 106,688.07 | 106,688.07 | 106,688.07 | 106,688.07 | 106,688.07 | 106,688.07 | 106,688.07 | 106,688.07 | 106,688.07 | 106,688.07 | 106,688.07 | 106,688.07 | 106,688.07 | 106,688.07 | 106,688.07 | 106,688.07 | 106,688.07 | 106,688.07 | 106,688.07 | 106,688.07 | 106,688.07 | 0.00 | |
| TOTAL GLOBAL FUNCIÓN 1 Protección Ambiental | | | | | | | | | | | | | | | | | | | 0.00 | 106,688.07 | 106,688.07 | 106,688.07 | 0.00 | 106,688.07 | 106,688.07 | 106,688.07 | 106,688.07 | 106,688.07 | 106,688.07 | 106,688.07 | 106,688.07 | 106,688.07 | 106,688.07 | 106,688.07 | 106,688.07 | 106,688.07 | 106,688.07 | 106,688.07 | 106,688.07 | 106,688.07 | 106,688.07 | 106,688.07 | 106,688.07 | 106,688.07 | 106,688.07 | 106,688.07 | 106,688.07 | 106,688.07 | 106,688.07 | 106,688.07 | 106,688.07 | 0.00 | |
| TOTAL GLOBAL SUBFUENTE DE FINANCIAMIENTO B Economías de Ejercicios Anteriores | | | | | | | | | | | | | | | | | | | 0.00 | 106,688.07 | 106,688.07 | 106,688.07 | 0.00 | 106,688.07 | 106,688.07 | 106,688.07 | 106,688.07 | 106,688.07 | 106,688.07 | 106,688.07 | 106,688.07 | 106,688.07 | 106,688.07 | 106,688.07 | 106,688.07 | 106,688.07 | 106,688.07 | 106,688.07 | 106,688.07 | 106,688.07 | 106,688.07 | 106,688.07 | 106,688.07 | 106,688.07 | 106,688.07 | 106,688.07 | 106,688.07 | 106,688.07 | 106,688.07 | 106,688.07 | 106,688.07 | 0.00 | |
| INSTITUCIONALES | | | | | | | | | | | | | | | | | | | 0.00 | 106,688.07 | 106,688.07 | 106,688.07 | 0.00 | 106,688.07 | 106,688.07 | 106,688.07 | 106,688.07 | 106,688.07 | 106,688.07 | 106,688.07 | 106,688.07 | 106,688.07 | 106,688.07 | 106,688.07 | 106,688.07 | 106,688.07 | 106,688.07 | 106,688.07 | 106,688.07 | 106,688.07 | 106,688.07 | 106,688.07 | 106,688.07 | 106,688.07 | 106,688.07 | 106,688.07 | 106,688.07 | 106,688.07 | 106,688.07 | 106,688.07 | 106,688.07 | 0.00 | |
| 01 | 001 | 2 | 1 | 6 | 1 | 3 | 070 | 01 | C07 | A001 | | | | | | | | | | 0.00 | 106,688.07 | 106,688.07 | 106,688.07 | 0.00 | 106,688.07 | 106,688.07 | 106,688.07 | 106,688.07 | 106,688.07 | 106,688.07 | 106,688.07 | 106,688.07 | 106,688.07 | 106,688.07 | 106,688.07 | 106,688.07 | 106,688.07 | 106,688.07 | 0.00 | | | | | | | | | | | | | | |
| Inspección, vigilancia y ordenanza en el cumplimiento a la protección del medio ambiente | | | | | | | | | | | | | | | | | | | 0.00 | 106,688.07 | 106,688.07 | 106,688.07 | 0.00 | 106,688.07 | 106,688.07 | 106,688.07 | 106,688.07 | 106,688.07 | 106,688.07 | 106,688.07 | 106,688.07 | 106,688.07 | 106,688.07 | 106,688.07 | 106,688.07 | 106,688.07 | 106,688.07 | 106,688.07 | 106,688.07 | 106,688.07 | 106,688.07 | 106,688.07 | 106,688.07 | 106,688.07 | 106,688.07 | 106,688.07 | 106,688.07 | 106,688.07 | 106,688.07 | 106,688.07 | 106,688.07 | 0.00 | |
| 01 | 001 | 2 | 1 | 6 | 1 | 3 | 070 | 01 | C07 | A001 | 000 | A | 1C | 4000 | | | | | | 0.00 | 106,688.07 | 106,688.07 | 106,688.07 | 0.00 | 106,688.07 | 106,688.07 | 106,688.07 | 106,688.07 | 106,688.07 | 106,688.07 | 106,688.07 | 106,688.07 | 106,688.07 | 106,688.07 | 106,688.07 | 106,688.07 | 106,688.07 | 106,688.07 | 106,688.07 | 0.00 | | | | | | | | | | | | | |
| Transferencias, Asignaciones, Subsidios y Otras Ayudas. | | | | | | | | | | | | | | | | | | | 0.00 | 106,688.07 | 106,688.07 | 106,688.07 | 0.00 | 106,688.07 | 106,688.07 | 106,688.07 | 106,688.07 | 106,688.07 | 106,688.07 | 106,688.07 | 106,688.07 | 106,688.07 | 106,688.07 | 106,688.07 | 106,688.07 | 106,688.07 | 106,688.07 | 106,688.07 | 106,688.07 | 106,688.07 | 106,688.07 | 106,688.07 | 106,688.07 | 106,688.07 | 106,688.07 | 106,688.07 | 106,688.07 | 106,688.07 | 106,688.07 | 106,688.07 | 106,688.07 | 106,688.07 | 0.00 |
| 01 | 001 | 2 | 1 | 6 | 1 | 3 | 070 | 01 | C07 | A001 | 000 | A | 1C | 43909 | 1 | 1 | 5 | B | | 0.00 | 106,688.07 | 106,688.07 | 106,688.07 | 0.00 | 106,688.07 | 106,688.07 | 106,688.07 | 106,688.07 | 106,688.07 | 106,688.07 | 106,688.07 | 106,688.07 | 106,688.07 | 106,688.07 | 106,688.07 | 106,688.07 | 106,688.07 | 106,688.07 | 106,688.07 | 106,688.07 | 0.00 | | | | | | | | | | | | |
| Economías de Ejercicios Anteriores | | | | | | | | | | | | | | | | | | | 0.00 | 106,688.07 | 106,688.07 | 106,688.07 | 0.00 | 106,688.07 | 106,688.07 | 106,688.07 | 106,688.07 | 106,688.07 | 106,688.07 | 106,688.07 | 106,688.07 | 106,688.07 | 106,688.07 | 106,688.07 | 106,688.07 | 106,688.07 | 106,688.07 | 106,688.07 | 106,688.07 | 106,688.07 | 106,688.07 | 106,688.07 | 106,688.07 | 106,688.07 | 106,688.07 | 106,688.07 | 106,688.07 | 106,688.07 | 106,688.07 | 106,688.07 | 106,688.07 | 0.00 | |



GOBIERNO CONSTITUCIONAL DEL ESTADO DE CHIAPAS
SECRETARÍA DE HACIENDA

1 - No Etiquetado - Recursos Federales / Recursos del Ejercicio
SISTEMA PRESUPUESTARIO 2023
(PESOS)

CIERRE DE DICIEMBRE

EP-5-S

Página 1 de 2

domingo, 31 de diciembre de 2023

2.1.1.2.1.290 Procuraduría Ambiental del Estado de Chiapas

| UR | URO | FI | FUN | SF | SSF | PS | CA | PP | AI | PT | MPIO | GA | CGOC | GASTO | TG | TR | FF | SFTE | DESCRIPCIÓN | Presupuesto Aprobado | Modificación Neta | Presupuesto Modificado | Presupuesto Liberado | Presupuesto por Liberar | Presupuesto Ministrado | Presupuesto Comprometido | Presupuesto Devengado | Presupuesto Ejercido | Presupuesto Pagado | Subejercicio |
|---|-----|----|-----|----|-----|----|-----|----|-----|------|------|----|------|-------|----|----|----|------|---|----------------------|-------------------|------------------------|----------------------|-------------------------|------------------------|--------------------------|-----------------------|----------------------|--------------------|--------------|
| Gran Total | | | | | | | | | | | | | | | | | | | | 5,286,018.97 | 109,968.53 | 5,395,987.50 | 5,395,987.50 | 0.00 | 5,395,987.50 | 5,173,690.65 | 5,173,690.65 | 5,027,810.20 | 5,027,810.20 | 222,296.85 |
| Total | | | | | | | | | | | | | | | | | | | | 5,286,018.97 | 109,968.53 | 5,395,987.50 | 5,395,987.50 | 0.00 | 5,395,987.50 | 5,173,690.65 | 5,173,690.65 | 5,027,810.20 | 5,027,810.20 | 222,296.85 |
| TOTAL FUENTE DE FINANCIAMIENTO | | | | | | | | | | | | | | | | | | | | 5,286,018.97 | 109,968.53 | 5,395,987.50 | 5,395,987.50 | 0.00 | 5,395,987.50 | 5,173,690.65 | 5,173,690.65 | 5,027,810.20 | 5,027,810.20 | 222,296.85 |
| TOTAL GLOBAL FUNCIÓN 1 Protección Ambiental | | | | | | | | | | | | | | | | | | | | 5,286,018.97 | 109,968.53 | 5,395,987.50 | 5,395,987.50 | 0.00 | 5,395,987.50 | 5,173,690.65 | 5,173,690.65 | 5,027,810.20 | 5,027,810.20 | 222,296.85 |
| TOTAL GLOBAL SUBFUENTE DE FINANCIAMIENTO 5 Recursos del Ejercicio | | | | | | | | | | | | | | | | | | | | 5,286,018.97 | 109,968.53 | 5,395,987.50 | 5,395,987.50 | 0.00 | 5,395,987.50 | 5,173,690.65 | 5,173,690.65 | 5,027,810.20 | 5,027,810.20 | 222,296.85 |
| INSTITUCIONALES | | | | | | | | | | | | | | | | | | | | 5,286,018.97 | 109,968.53 | 5,395,987.50 | 5,395,987.50 | 0.00 | 5,395,987.50 | 5,173,690.65 | 5,173,690.65 | 5,027,810.20 | 5,027,810.20 | 222,296.85 |
| 01 | 001 | 2 | 1 | 6 | 1 | 3 | 070 | 01 | C07 | A001 | 000 | A | 00 | 2000 | | | | | Inspección, vigilancia y ordenanza en el cumplimiento a la protección del medio ambiente: | 5,286,018.97 | 109,968.53 | 5,395,987.50 | 5,395,987.50 | 0.00 | 5,395,987.50 | 5,173,690.65 | 5,173,690.65 | 5,027,810.20 | 5,027,810.20 | 222,296.85 |
| Materiales y Suministros. | | | | | | | | | | | | | | | | | | | | 381,578.23 | 27,850.84 | 409,429.07 | 409,429.07 | 0.00 | 409,429.07 | 326,753.02 | 326,753.02 | 312,743.90 | 312,743.90 | 82,674.05 |
| 01 | 001 | 2 | 1 | 6 | 1 | 3 | 070 | 01 | C07 | A001 | 000 | A | 00 | 21101 | 1 | 1 | 5 | S | Recursos del Ejercicio | 40,055.66 | 0.00 | 40,055.66 | 40,055.66 | 0.00 | 40,055.66 | 33,460.92 | 33,460.92 | 33,460.92 | 33,460.92 | 6,594.74 |
| 01 | 001 | 2 | 1 | 6 | 1 | 3 | 070 | 01 | C07 | A001 | 000 | A | 00 | 21401 | 1 | 1 | 5 | S | Recursos del Ejercicio | 147,692.19 | 0.00 | 147,692.19 | 147,692.19 | 0.00 | 147,692.19 | 102,565.60 | 102,565.60 | 95,971.60 | 95,971.60 | 45,126.59 |
| 01 | 001 | 2 | 1 | 6 | 1 | 3 | 070 | 01 | C07 | A001 | 000 | A | 00 | 21601 | 1 | 1 | 5 | S | Recursos del Ejercicio | 3,500.00 | -2,900.00 | 1,500.00 | 1,500.00 | 0.00 | 1,500.00 | 0.00 | 0.00 | 0.00 | 0.00 | 1,500.00 |
| 01 | 001 | 2 | 1 | 6 | 1 | 3 | 070 | 01 | C07 | A001 | 000 | A | 00 | 22111 | 1 | 1 | 5 | S | Recursos del Ejercicio | 12,905.00 | 23,300.84 | 36,205.84 | 36,205.84 | 0.00 | 36,205.84 | 32,627.66 | 32,627.66 | 32,627.66 | 32,627.66 | 3,578.18 |
| 01 | 001 | 2 | 1 | 6 | 1 | 3 | 070 | 01 | C07 | A001 | 000 | A | 00 | 22301 | 1 | 1 | 5 | S | Recursos del Ejercicio | 3,000.00 | 0.00 | 3,000.00 | 3,000.00 | 0.00 | 3,000.00 | 1,218.50 | 1,218.50 | 1,218.50 | 1,218.50 | 1,781.50 |
| 01 | 001 | 2 | 1 | 6 | 1 | 3 | 070 | 01 | C07 | A001 | 000 | A | 00 | 26111 | 1 | 1 | 5 | S | Recursos del Ejercicio | 130,589.32 | 0.00 | 130,589.32 | 130,589.32 | 0.00 | 130,589.32 | 128,590.30 | 128,590.30 | 128,590.30 | 128,590.30 | 1,999.02 |
| 01 | 001 | 2 | 1 | 6 | 1 | 3 | 070 | 01 | C07 | A001 | 000 | A | 00 | 27101 | 1 | 1 | 5 | S | Recursos del Ejercicio | 9,125.00 | 0.00 | 9,125.00 | 9,125.00 | 0.00 | 9,125.00 | 0.00 | 0.00 | 0.00 | 0.00 | 9,125.00 |
| 01 | 001 | 2 | 1 | 6 | 1 | 3 | 070 | 01 | C07 | A001 | 000 | A | 00 | 27201 | 1 | 1 | 5 | S | Recursos del Ejercicio | 6,000.00 | -2,500.00 | 3,500.00 | 3,500.00 | 0.00 | 3,500.00 | 0.00 | 0.00 | 0.00 | 0.00 | 3,500.00 |
| 01 | 001 | 2 | 1 | 6 | 1 | 3 | 070 | 01 | C07 | A001 | 000 | A | 00 | 29301 | 1 | 1 | 5 | S | Recursos del Ejercicio | 12,611.06 | 7,690.00 | 19,661.06 | 19,661.06 | 0.00 | 19,661.06 | 18,168.68 | 18,168.68 | 10,693.56 | 10,693.56 | 1,552.38 |
| 01 | 001 | 2 | 1 | 6 | 1 | 3 | 070 | 01 | C07 | A001 | 000 | A | 00 | 29401 | 1 | 1 | 5 | S | Recursos del Ejercicio | 6,800.00 | 0.00 | 6,800.00 | 6,800.00 | 0.00 | 6,800.00 | 2,100.00 | 2,100.00 | 2,100.00 | 2,100.00 | 4,700.00 |
| 01 | 001 | 2 | 1 | 6 | 1 | 3 | 070 | 01 | C07 | A001 | 000 | A | 00 | 29601 | 1 | 1 | 5 | S | Recursos del Ejercicio | 9,300.00 | 2,000.00 | 11,300.00 | 11,300.00 | 0.00 | 11,300.00 | 8,081.36 | 8,081.36 | 8,081.36 | 8,081.36 | 3,218.64 |
| 01 | 001 | 2 | 1 | 6 | 1 | 3 | 070 | 01 | C07 | A001 | 000 | A | 00 | 3000 | | | | | Servicios Generales. | 419,291.16 | -33,416.90 | 385,874.26 | 385,874.26 | 0.00 | 385,874.26 | 346,410.59 | 346,410.59 | 346,385.88 | 346,385.88 | 38,463.67 |
| 01 | 001 | 2 | 1 | 6 | 1 | 3 | 070 | 01 | C07 | A001 | 000 | A | 00 | 32201 | 1 | 1 | 5 | S | Recursos del Ejercicio | 141,165.96 | -12,600.84 | 129,165.12 | 129,165.12 | 0.00 | 129,165.12 | 129,165.12 | 129,165.12 | 129,165.12 | 129,165.12 | 0.00 |
| 01 | 001 | 2 | 1 | 6 | 1 | 3 | 070 | 01 | C07 | A001 | 000 | A | 00 | 33401 | 1 | 1 | 5 | S | Recursos del Ejercicio | 25,000.00 | -1,000.00 | 24,000.00 | 24,000.00 | 0.00 | 24,000.00 | 24,000.00 | 24,000.00 | 24,000.00 | 24,000.00 | 0.00 |
| 01 | 001 | 2 | 1 | 6 | 1 | 3 | 070 | 01 | C07 | A001 | 000 | A | 00 | 33603 | 1 | 1 | 5 | S | Recursos del Ejercicio | 4,700.00 | -4,700.00 | 0.00 | 0.00 | 0.00 | 0.00 | 0.00 | 0.00 | 0.00 | 0.00 | |
| 01 | 001 | 2 | 1 | 6 | 1 | 3 | 070 | 01 | C07 | A001 | 000 | A | 00 | 34501 | 1 | 1 | 5 | S | Recursos del Ejercicio | 2,800.00 | 5,600.00 | 8,400.00 | 8,400.00 | 0.00 | 8,400.00 | 8,400.00 | 8,400.00 | 8,400.00 | 8,400.00 | 0.00 |
| 01 | 001 | 2 | 1 | 6 | 1 | 3 | 070 | 01 | C07 | A001 | 000 | A | 00 | 35201 | 1 | 1 | 5 | S | Recursos del Ejercicio | 20,969.12 | -20,100.00 | 8,869.12 | 8,869.12 | 0.00 | 8,869.12 | 3,143.76 | 3,143.76 | 3,143.76 | 3,143.76 | 5,725.36 |
| 01 | 001 | 2 | 1 | 6 | 1 | 3 | 070 | 01 | C07 | A001 | 000 | A | 00 | 35301 | 1 | 1 | 5 | S | Recursos del Ejercicio | 21,500.00 | -10,200.00 | 11,200.00 | 11,200.00 | 0.00 | 11,200.00 | 0.00 | 0.00 | 0.00 | 0.00 | 11,200.00 |
| 01 | 001 | 2 | 1 | 6 | 1 | 3 | 070 | 01 | C07 | A001 | 000 | A | 00 | 35501 | 1 | 1 | 5 | S | Recursos del Ejercicio | 13,394.33 | 7,647.00 | 20,251.33 | 20,251.33 | 0.00 | 20,251.33 | 8,700.00 | 8,700.00 | 8,700.00 | 8,700.00 | 11,551.33 |
| 01 | 001 | 2 | 1 | 6 | 1 | 3 | 070 | 01 | C07 | A001 | 000 | A | 00 | 36103 | 1 | 1 | 5 | S | Recursos del Ejercicio | 10,800.00 | -5,560.00 | 5,220.00 | 5,220.00 | 0.00 | 5,220.00 | 5,220.00 | 5,220.00 | 5,220.00 | 5,220.00 | 0.00 |
| 01 | 001 | 2 | 1 | 6 | 1 | 3 | 070 | 01 | C07 | A001 | 000 | A | 00 | 37111 | 1 | 1 | 5 | S | Recursos del Ejercicio | 18,000.00 | 0.00 | 18,000.00 | 18,000.00 | 0.00 | 18,000.00 | 13,260.00 | 13,260.00 | 13,260.00 | 13,260.00 | 4,740.00 |
| 01 | 001 | 2 | 1 | 6 | 1 | 3 | 070 | 01 | C07 | A001 | 000 | A | 00 | 37213 | 1 | 1 | 5 | S | Recursos del Ejercicio | 9,900.00 | 0.00 | 9,900.00 | 9,900.00 | 0.00 | 9,900.00 | 9,059.25 | 9,059.25 | 9,059.25 | 9,059.25 | 840.75 |
| 01 | 001 | 2 | 1 | 6 | 1 | 3 | 070 | 01 | C07 | A001 | 000 | A | 00 | 37511 | 1 | 1 | 5 | S | Recursos del Ejercicio | 134,865.75 | 0.00 | 134,865.75 | 134,865.75 | 0.00 | 134,865.75 | 134,865.75 | 134,865.75 | 134,865.75 | 134,865.75 | 0.00 |
| 01 | 001 | 2 | 1 | 6 | 1 | 3 | 070 | 01 | C07 | A001 | 000 | A | 00 | 39202 | 1 | 1 | 5 | S | Recursos del Ejercicio | 8,266.00 | 7,483.00 | 15,869.00 | 15,869.00 | 0.00 | 15,869.00 | 10,572.00 | 10,572.00 | 10,572.00 | 10,572.00 | 5,297.00 |
| 01 | 001 | 2 | 1 | 6 | 1 | 3 | 070 | 01 | C07 | A001 | 000 | A | 00 | 39203 | 1 | 1 | 5 | S | Recursos del Ejercicio | 0.00 | 133.94 | 133.94 | 133.94 | 0.00 | 133.94 | 24.71 | 24.71 | 0.00 | 0.00 | 109.23 |
| 01 | 001 | 2 | 1 | 6 | 1 | 3 | 070 | 01 | C07 | A001 | 000 | A | 1C | 1000 | | | | | Servicios Personales. | 4,395,954.76 | 113,362.31 | 4,509,857.07 | 4,509,857.07 | 0.00 | 4,509,857.07 | 4,410,251.48 | 4,410,251.48 | 4,203,963.42 | 4,203,963.42 | 98,605.59 |
| 01 | 001 | 2 | 1 | 6 | 1 | 3 | 070 | 01 | C07 | A001 | 000 | A | 1C | 11304 | 1 | 1 | 5 | S | Recursos del Ejercicio | 1,668,133.68 | 56,714.68 | 1,724,848.36 | 1,724,848.36 | 0.00 | 1,724,848.36 | 1,693,122.40 | 1,693,122.40 | 1,628,929.78 | 1,628,929.78 | 31,727.36 |

Handwritten signature



GOBIERNO CONSTITUCIONAL DEL ESTADO DE CHIAPAS

SECRETARÍA DE HACIENDA

Resumen Tipo de Gasto y Partida
SISTEMA PRESUPUESTARIO 2023
(PESOS)

2.1.1.2.1.290 Procuraduría Ambiental del Estado de Chiapas

jueves, 8 de febrero de 2024

Table with columns: TIPO GASTO / CAPÍTULOS / CONCEPTOS / PARTIDAS, DESCRIPCIÓN, Presupuesto Aprobado, Modificación Neta, Presupuesto Modificado, Presupuesto Liberado, Presupuesto por Liberar, Presupuesto Ministrado, Presupuesto Comprometido, Presupuesto Devengado, Presupuesto Ejercido, Presupuesto Pagado, Subejercicio. Includes rows for Gran Total, Total Institucional, Total Inversión, Total Institucional Inversión, and various sub-items under Gasto Corriente.

Handwritten signature or initials